

2022.
RELATÓRIO
ANUAL

copasul



Índice

6	Mensagem do Conselho de Administração
8	Governança Corporativa
10	Missão - Visão - Valores
12	Copasul em Números
14	Onde estamos
16	Destaques de 2022
32	Cooperado
36	Grãos
40	Insumos
42	TRR
44	Irrigação
46	Sistema de Gestão de Qualidade
50	Gestão de Pessoas

55	Fiação
57	Fecularia
60	Saúde e Segurança
62	Responsabilidade Social
64	Sustentabilidade
66	Investimentos
68	Objetivos e Previsões
70	Indicadores Econômicos
76	Relatório de Auditoria e Notas Explicativas
115	Parecer do Conselho Fiscal

MENSAGEM DO CONSELHO DE ADMINISTRAÇÃO



Gervasio Kamitani
Presidente do Conselho de
Administração da Copasul

União e trabalho. O que guiou a Copasul foi, mais uma vez, a saída diante das dificuldades.

O cooperado começou 2022 com o coração apertado diante da falta de chuva para a safra de soja. O ano foi difícil para a soja. Recebemos já em janeiro a visita da então ministra da agricultura, Tereza Cristina, que foi nas áreas de cooperados e levou à presidência da República a mensagem da situação. Colhemos abaixo de 50% do montante previsto. Uma situação que atingiu produtores de Mato Grosso do Sul, Paraná, São Paulo e Paraguai. Todos nós sabíamos do desafio e a saída foi reorganizar o pensamento e seguir em frente.

A safra de milho iniciou com ataques de percevejo e, na sequência, o problema da cigarrinha do milho, o que trouxe prejuízos na produtividade em algumas áreas de cooperados. No entanto, com o clima mais favorável, a produção foi bastante alta e a Copasul bateu recorde de recebimento de milho, com mais de 16 milhões de sacas.

O percevejo e a cigarrinha foram situações que motivaram ainda mais o departamento técnico da Copasul na busca por conhecimento e alternativas. Palestras, encontros e o estudo receberam ainda mais atenção e para um futuro próximo aguardamos bons contornos do problema.

O ano foi também importante pela volta dos grandes eventos devido à diminuição nos casos da pandemia, aliás, um problema sanitário que a cooperativa conseguiu enfrentar com a ajuda de todos.

O destaque foi o 3º Dia de Campo da Mandioca, evento da mandiocultura com mais de 700 pessoas. Uma boa programação, espectadores de vários lugares de MS, do PR, e uma comitiva do Paraguai foram o saldo positivo do encontro. E o Simpósio da Soja, com mais de mil espectadores e um ótimo elenco de palestrantes. Tivemos ainda o Giro do Milho com mais de 140 km percorridos em fazendas da região e as reuniões do produtor que voltaram a ocorrer nas unidades com boa presença dos nossos associados.

Tudo isso decorrente do crescimento da cooperativa. Novas áreas, novos desafios e muita gente nova. Com o início de novos ciclos vêm as novas oportunidades. A Copasul é uma empresa-escola, que busca a atualização constante.

Esta alegria das pequenas conquistas não podemos deixar de viver, de compartilhar momentos felizes e deixar o passado para trás.

Com a graça de Deus, a safra de soja 22/23 iniciou com uma boa instalação da cultura nas áreas de nossos cooperados. Alguns pontos mais secos no início, mas prometendo bastante, principalmente, pela melhoria do clima e a chegada das chuvas.

Que possamos vencer juntos com muita soja, muito milho e um 2023 de muito sucesso.



Governança CORPORATIVA

A Copasul iniciou em 2022 a jornada para implantação do programa de compliance, se tornando a primeira cooperativa de Mato Grosso do Sul a instituir este modelo de gestão. Esta é uma iniciativa que conta com o apoio do Sescop/MS. A Copasul está inserida no Programa de Compliance do Cooperativismo ministrado pela Escola de Negócios da Pontifícia Universidade Católica (PUC/PR).

Após as reuniões de alinhamento, desde o início de 2022, na segunda quinzena de agosto aconteceu o primeiro treinamento com a presença dos cooperados, diretores e colaboradores para o nivelamento e introdução ao assunto.

O Programa de Compliance no Cooperativismo na Copasul é composto pelas seguintes etapas: apresentação do Programa, alinhamentos com a Cooperativa e diagnóstico para nivelamento (que antecederam o início do programa), Nivelamento dos Conhecimentos em Compliance, dividida em dois módulos: Governança e Compliance, Programa de Formação e Mentoria em Compliance, composta por oito módulos, Manual de Procedimentos em Compliance, um processo de gestão do conhecimento para a cooperativa e, por fim, a Certificação.

CONSELHO DE ADMINISTRAÇÃO

Gervasio Kamitani - Presidente
Nelson Antonini - Vice-presidente
Aguinaldo Miguel de Souza Junior
Alexander Lira
Edson Yukishigue Shingu
Garon Alves de Paula Rubim
Gerard Knibbe
Jair Alves de Araújo
Sebastian Simon Petrus Spekken

CONSELHO FISCAL

Alcemir Rogério Stefanuto
Anna Maura Schulz Alonso Flores
Cassia Margarete Santi Hakamada
Fabio Antonini
Mateus Aparecido Guiotti Franciscato
Rosenilton Pereira de Assis

DIRETORIA EXECUTIVA

Adroaldo Y. Taguti – Presidente Executivo
Adriano da Silva Boigues – Diretor de Finanças
Adroaldo Y. Taguti – Diretor de Operações
Vanderson Brito – Diretor de Negócios

EXPEDIENTE

Auditoria

BDO RCS Auditores Independentes Sociedade Simples

Organização do relatório

Administrativo

Comunicação

Controladoria

Contabilidade

Fotos: PH Oliveira, Luiz Radai, José Luiz Alves Neto,

Thais Bett e Divulgação.

Missão

A Copasul tem como missão o fortalecimento e crescimento dos associados, assegurando condições de viabilidade de sua atividade agropecuária, a satisfação dos seus clientes e colaboradores e contribuir para o desenvolvimento socioeconômico da região.



Visão

A Copasul deverá crescer de forma competitiva, com vigor e tecnologicamente atualizada, transmitir credibilidade nas ações, ser referência na qualidade dos produtos e serviços.

Nossos Valores

HUMILDADE

Agimos com humildade e presteza.

COMPROMETIMENTO

Valorizamos o profissional comprometido que, internamente, construiu uma carreira através do seu desempenho.

QUALIDADE

Buscamos e incentivamos a qualidade dos nossos produtos e serviços para garantir credibilidade junto aos associados, clientes e colaboradores.

HONESTIDADE

Praticamos a honestidade como uma norma rígida nas nossas relações internas e externas.

RESPEITO

Valorizamos o bom ambiente de trabalho através do respeito, da harmonia nas relações e da cooperação como uma forma de crescimento dos nossos colaboradores.

SEGURANÇA DO TRABALHO

Trabalhamos com foco na segurança do trabalho dos nossos colaboradores.

SIMPLICIDADE E SERIEDADE

Atuamos com simplicidade e seriedade nas decisões e nas ações da empresa.

ATITUDE DE DONO

Prezamos pela atitude de dono, incentivamos o consumo consciente e a prática do senso de economia entre os colaboradores.

ÉTICA E TRANSPARÊNCIA

A ética e a transparência devem estar presentes em todas as nossas ações.

COPASUL EM NÚMEROS



2.122

Cooperados

R\$ 4,384 BI EM FATURAMENTO

997 COLABORADORES

R\$ 184,6 MILHÕES DE SOBRAS LÍQUIDAS

10,01 MILHÕES DE SACAS DE CAPACIDADE DE ARMAZENAMENTO

11 UNIDADES DE RECEBIMENTO DE GRÃOS

24,44 MILHÕES DE SACAS RECEBIDAS

10 MUNICÍPIOS COM UNIDADES

19 UNIDADES

**24.189 TONELADAS DE FÉCULA
PRODUZIDAS**

**15.015 TONELADAS DE
FIOS PRODUZIDAS**

**1.671 TONELADAS DE
PLUMA BENEFICIADAS**


**9,56 MILHÕES
DE SACAS DE GRÃOS EXPORTADAS**

18 ESTADOS COM CLIENTES

2.970 CLIENTES PELO BRASIL



ONDE ESTAMOS

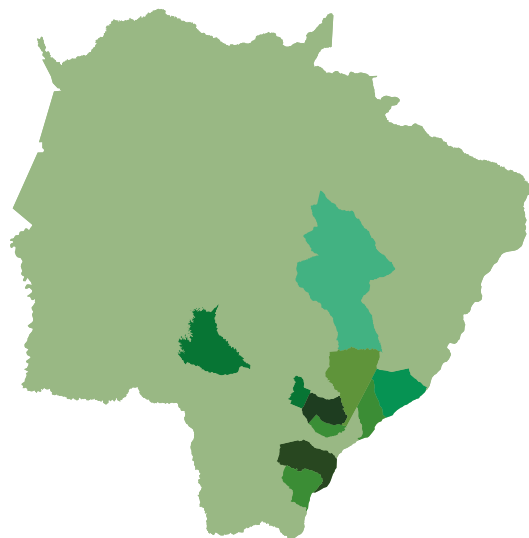


Maracaju

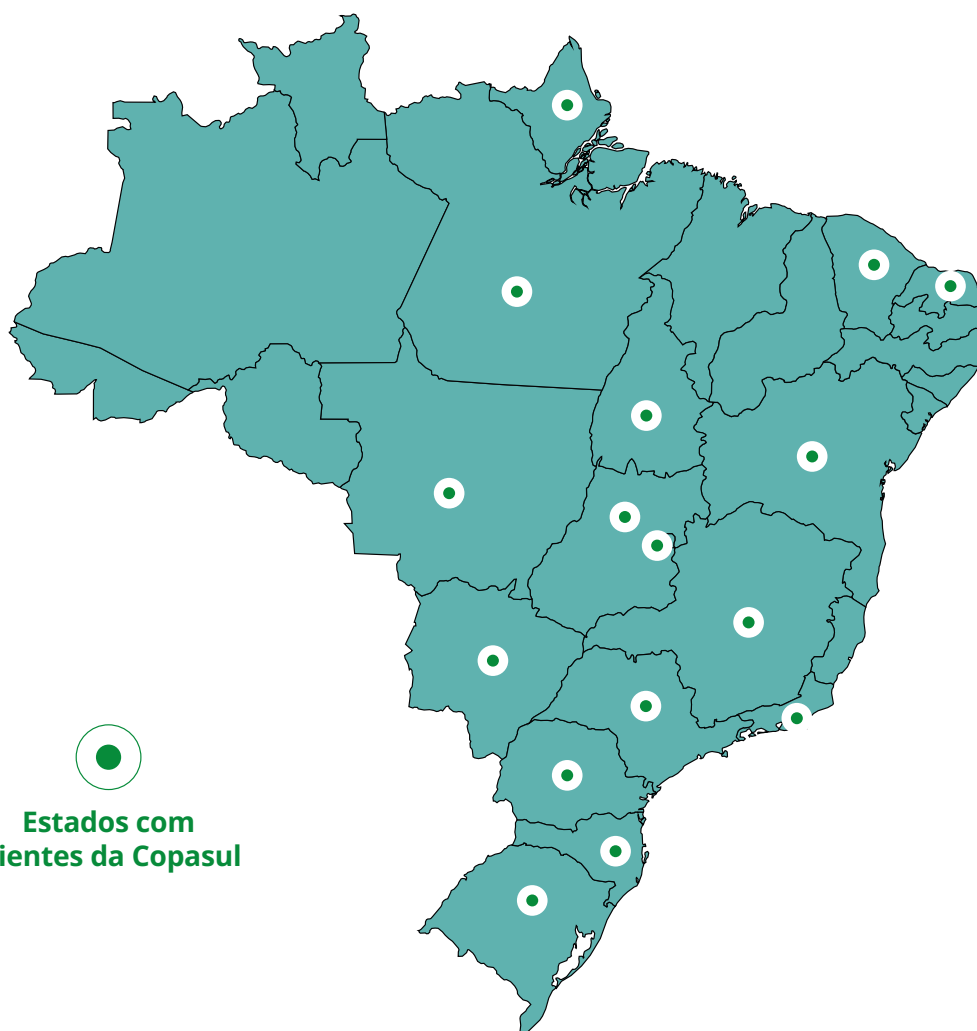


Municípios com unidades Copasul em 2022

ONDE ESTAMOS



Municípios onde estamos instalados em relação ao território de MS



Estados com clientes da Copasul

DESTAQUES RELATÓRIO 2022

JANEIRO



A Copasul inaugurou Silos Batayporã e produtores destacaram melhorias na logística. A unidade de recebimento de grãos para atender a demanda dos cooperados foi inaugurada no dia 19 de janeiro de 2022. A unidade Silos Batayporã foi instituída para receber a produção na região do município de Batayporã e parte de Taquarussu e Nova Andradina, e se torna uma importante opção para redução de custos com fretes aos produtores rurais locais.

Em 2023, a unidade vai receber sorgo.



Em janeiro a Copasul recebeu a então ministra da Agricultura, Tereza Cristina, que ouviu produtores afetados pela estiagem que atingiu a soja. O Conselho de Administração foi ativo na busca pela sensibilização da ministra sobre a situação grave dos produtores da região, que culminou na visita ao MS e a Naviraí. Tereza, que agora é senadora, veio com uma comitiva do MAPA, apoiada por representantes da Conab, Embrapa, do Banco Central, Banco do Brasil e do



Ministério da Economia, além do então secretário de Estado de Governo de MS, Eduardo Riedel, hoje eleito governador; do secretário de Agricultura de MS, Jaime Verruck, da prefeita de Naviraí, Rhaiza Matos e outras autoridades municipais.

FEVEREIRO



Em fevereiro a Copasul inaugurou melhorias no Silos Deodópolis. A ampliação do Silos Deodópolis, com a apresentação das melhorias e a bênção proferida sobre as estruturas, foi feito nos primeiros dias de fevereiro de 2022 e devido à pandemia, o momento foi restrito a diretores, conselheiros e produtor rural representante dos cooperados da região, bem como colaboradores que atuam na unidade. Foram construídos dois silos pulmão, um tombador para bitrem, um silos com capacidade para 150 mil sacas de grãos e novas estruturas de limpeza e classificação. Ao todo o investimento foi de R\$ 13 milhões.



Na AGO de 2022 a Copasul anunciou o faturamento de R\$ 3,3 bilhões em 2021. Os dados de 2021 foram divulgados na 44ª Assembleia Geral Ordinária, realizada em fevereiro, e também foram anunciadas as novas metas para 2025: 10 bilhões de reais de faturamento. Em 2021, os números da cooperativa demonstraram um crescimento de 53% em relação ao ano anterior. A receita de 2021 foi obtida com R\$ 2,01 bilhões a partir na comercialização de grãos, R\$ 904 milhões em insumos agrícolas, R\$ 71,3 milhões provenientes da fecularia, R\$ 234,6 milhões da fiação e R\$ 82,6 milhões das demais soluções oferecidas, como o TRR, irrigação e prestação de serviços.



DESTAQUES
RELATÓRIO
2022

FEVEREIRO



Os jovens do programa Aprendiz Cooperativo iniciaram as atividades na Copasul no dia 23 de fevereiro. Vinte e cinco jovens iniciaram um período de 90 dias acompanhando atividades em Naviraí nas mais variadas áreas de atuação, como: administrativo, indústrias (Fiação e Fecularia), armazenagem (silos e insumos), comercial e financeiro.

Também foi em fevereiro de 2022 que a Copasul produziu 26% da fécula exportada pelo Brasil. No mês em que o Brasil exportou um volume recorde de fécula de mandioca, embarcando 6,55 mil toneladas apenas em fevereiro, a Copasul se destacou por ser responsável por 26,11% de toda esta produção. De cada 100 quilos de fécula, 26 eram originários da Fecularia.



MARÇO



O Especial do Dia da Mulher levou informações e cores a mais de 280 mulheres entre os dias 8 e 16 de março. Tivemos uma rodada de palestras em comemoração ao Dia Internacional da Mulher 2022, que contou com a presença de pelo menos 280 participantes, sendo cooperadas, esposas e filhas de cooperados e colaboradoras. Em seis municípios as cooperadas receberam a palestra “Comunicação Não Verbal e o Poder da Imagem”, de Paula Jordão.

Em março de 2022 a Fecularia da Copasul bateu recorde de recebimento de raiz de mandioca em um único mês: 11.675 toneladas. Esta quantidade representou o maior recebimento da raiz em um único mês desde 2016. Em junho daquele ano, haviam sido recebidas 11.592 toneladas de raiz. O número é a representação de um ótimo planejamento técnico com os cooperados para a programação de entrega da produção.



DESTAQUES RELATÓRIO 2022

ABRIL

Em abril o setor de Recursos Humanos da Copasul iniciou uma ação inédita para a captação e cadastro de currículos para o preenchimento das vagas em aberto na cooperativa. Em várias regiões foi montada uma tenda para receber esses currículos. Em 2022, como demonstração de um crescimento importante da Copasul, foram contratados mais de 350 colaboradores.



Foi em abril também que a Copasul realizou o encontro do Agro Gestão, projeto que aplica nas propriedades rurais a filosofia de gestão Lean. O evento contou com produtores participantes do projeto, diretoria da cooperativa, equipe responsável pelo Agro Gestão e representantes do Lean Institute Brasil, dentre eles o seu presidente e fundador, professor José Roberto Ferro.



O ministro da carreira diplomática do Ministério das Relações Exteriores, João Carlos Parkinson de Castro, visitou a Copasul no dia 28 abril para conhecer a cooperativa em Naviraí. O diplomata veio acompanhado do cooperado Giancarlo Antonini e assessores e foi recebido pelos membros da Diretoria Executiva que apresentaram as potencialidades da Copasul. O ministro de carreira compartilhou informações sobre a Rota Bioceânica, a ligação rodoviária do Brasil com o Oceano Pacífico passando pelo Paraguai e Argentina rumo aos portos chilenos.



No ano em que comemoramos os 10 anos da Fecularia Copasul, celebramos junto aos nossos colaboradores o Dia Nacional da Mandioca, a matéria prima da nossa indústria. O evento aconteceu no dia 22 de abril.

MAIO

Em maio, após um longo período sem ocorrer, a Copasul retomou a Reunião do Produtor com programação em 4 municípios. A retomada contou com a participação do engenheiro agrônomo André Aguirre, que falou para os associados da Copasul sobre Manejo de Sugadores e Transmissores de doenças no milho.



No dia 20 de maio a Fiação Copasul completou 26 anos de história. Os turnos da indústria puderam se reunir para comemorar a data especial.

O 1º Fórum “A Integração dos Municípios do Corredor Bioceânico”, realizado em Campo Grande, contou com a participação da Copasul. Em um dos dias do evento, dentro do painel Experiências Exportadoras e Potencial de Comércio, o gerente comercial de grãos da cooperativa, Rafael Cristiano Dolenkei, apresentou o tema “Exportação de Grãos para a Ásia pelo corredor rodoviário”.

A Copasul esteve presente na Showtec 2022 e o destaque ficou para o debate técnico do Programa Construindo Solos, da Copasul, mediado pela jornalista Kellen Severo. Tivemos a participação de quatro cooperados entusiastas do projeto: Nelson Antonini, vice-presidente do Conselho de Administração da Copasul, e Everaldo Jorge dos Reis, ambos produtores de Naviraí, Emerson Perosa, presidente do Sicredi Pantanal, e Simon Spekken, produtores em Maracaju, falaram da aplicação do programa nas lavouras e dos resultados visíveis ano a ano.

DESTAQUES RELATÓRIO 2022

JUNHO

A Copasul retomou os seus grandes eventos e em junho realizou o “3º Dia de Campo da Mandioca”, em Naviraí, na fazenda Santa Rosa, do Grupo Kamitani. O evento contou com 800 visitantes e foi recheado de excelentes programações, com palestras técnicas, apresentações de cultivares e da máquina de colher mandioca.



No dia 22 de junho o CD de Insumos completou 5 anos da inauguração. Hoje a rede de distribuição de insumos da Copasul conta com estruturas nas unidades e um barracão de sementes climatizado.



A unidade da Copasul de Maracaju realizou um dia de campo diferente no dia 9 de junho e reuniu mais de 250 pessoas. Além da exposição das máquinas Fendt, o evento trouxe palestras sobre o “Programa Agro Gestão”, ministradas pelo presidente executivo da Copasul Adroaldo Taguti, o gerente da fazenda Vaca Branca, Márcio Carneiro, e o engenheiro agrônomo Tharles Francesco Castriani, além de palestra sobre “Plantabilidade e Mecanização”, ministrada pelo engenheiro agrônomo doutor Paulo Arbex.



Em Nova Andradina, a Copasul realizou a segunda edição do Tour do Milho. Com palestra técnica do professor doutor Paulo Aguirre e demonstração de híbridos, o tour passou por duas propriedades e trouxe informações de qualidade aos produtores da região.

Uma semana após a realização do Dia de Campo da Mandioca, a Copasul realizou o 10º Giro do Milho da cooperativa, que superou as expectativas e contou com a participação de mais de 400 espectadores e 160 veículos, que rodaram mais de 140 quilômetros pelas lavouras na região de Naviraí, conhecendo de perto a realidade da safra do milho, principalmente com relação a um grande desafio que aparece: a cigarrinha.



DESTAQUES RELATÓRIO 2022

JUNHO

O produtor Laércio Dalla Vecchia, campeão do desafio CESB de máxima produtividade, falou aos produtores cooperados da Copasul em dois eventos no mês de junho. Em Anaurilândia e em Dourados, o produtor falou sobre o manejo do solo e de plantas de cobertura, técnicas que o levaram a vencer o desafio, mas que também norteiam o trabalho que ele desempenha como estilo de vida na propriedade em Mangueirinhas (PR). A troca de experiências foi valiosa e muito apreciada pelo público nos dois locais.



No fim de junho a Copasul recebeu a visita da caravana do 52º IMIN NO FURUSATO MEGURI, promovida pela Federação das Associações de Províncias do Japão no Brasil. A Copasul, com raízes fortes na cultura nipônica, fez parte do cronograma da caravana, que tem como propósito visitar as associações japonesas locais para confraternizar e trocar experiências nos lugares onde os imigrantes construíram um legado. O destino final foi Bonito (MS).

No dia 27 de junho, a unidade Silos de Novo Horizonte dos Sul completou 9 anos de implantação.

JULHO



Em julho a Copasul realizou o Dia de Cooperar. Alusivo ao Dia Internacional do Cooperativismo, a Copasul realizou ações voluntárias de melhorias e interações com diversos públicos. As ações aconteceram em todas as unidades nos 10 municípios.

Também em julho a Copasul realizou a Festa Julina da Arec. Colaboradores, familiares e a comunidade geral estiveram na Arec para curtir música ao vivo com muita diversão.



Pelo menos 80 pessoas, entre colaboradores e cooperados da Copasul, participaram do III Simpósio Caminhos para Alta Produtividade de Soja e Milho em Uberlândia, Minas Gerais, nos dias 27 e 28 de julho. O evento contou com o apoio da Copasul e teve como foco disseminar o conhecimento sobre o manejo para altas produtividades com produtores de todo o Brasil. O gerente corporativo agrônomo da Copasul, Anderson Guido, ministrou a palestra “Correção da Subsuperfície dos Solos em MS”, na qual falou sobre os avanços do programa “Construindo Solos”, da Copasul. A viagem foi em parceria com a Agrocete.



O Dia do Agricultor foi especial para os cooperados da Copasul. No dia 28 de julho as unidades receberam os produtores com um café da manhã junto da entrega de um presente: a Bandeira Brasileira.

AGOSTO

Em agosto, o Silos Itaquiraí completou 10 anos de história.

Ao retomar o Simpósio da Soja presencialmente, a Copasul reuniu mais de 1.000 pessoas em Naviraí. A 18ª edição do evento aconteceu em 24 de agosto de 2022. O objetivo do encontro foi proporcionar uma experiência imersiva na superação dos desafios diários que a agricultura proporciona. O evento é considerado o maior da cultura na região sul do Estado.



Mulheres da Copasul participaram do Encontro Nacional de Mulheres Cooperativistas, em agosto, em Campinas-SP. O grupo de 54 mulheres visitou o Instituto Brasileiro de Análises, parceiro da Copasul na realização de análises de solo, e em seguida foi até Holambra para visitar uma fazenda de flores.

SETEMBRO

O presidente executivo da Copasul, Adroaldo Taguti, recebeu a Comenda Administrador Emérito, a mais alta honraria concedida pelo Conselho Regional de Administração de Mato Grosso do Sul. A entrega aconteceu no dia 9 de setembro durante o evento que celebrou o Dia do Administrador. Esta foi a primeira vez que um dirigente cooperativista foi agraciado com a comenda. Na ocasião, estiveram presentes estudantes, diretores do CRA-MS e lideranças cooperativistas da OCB-MS, Sindicato e Organização das Cooperativas Brasileiras em Mato Grosso do Sul.



Em setembro, o TRR Copasul celebrou o segundo aniversário com aumento da capacidade estática de armazenagem. Entre as comemorações, foi realizado o primeiro Mundo Petro, evento que teve o intuito de falar mais sobre o segmento aos cooperados. Ainda em 2022 a unidade passou por expansão com a aquisição do TRR Rio Branco e Posto Carreteiro, localizados em Maracaju.



A Copasul bateu recorde histórico de recebimento de milho. Na safra 2022/22, a cooperativa recebeu 16,9 milhões de sacas, somando o volume destinado às unidades próprias e armazéns de terceiros. O volume superou em 46,3% o recorde anterior, registrado em 2020.



A Copasul realizou em setembro uma edição da Assembleia Geral Extraordinária. A reunião teve como objetivo aprovar todas as medidas necessárias para o ingresso da cooperativa no mercado de capitais através da emissão de Certificados de Recebíveis do Agronegócio (CRA).



A Copasul participou da Tecnofam 2022, a Feira de Tecnologias e Conhecimentos para a Agricultura Familiar, que aconteceu em Dourados, de 13 a 15 de setembro. A cooperativa manteve um espaço de amostra dos seus serviços e, com seus representantes Gervasio Kamitani e Cleiton Zebalho, solicitou à Superintendência Federal de Agricultura, Pecuária e Abastecimento de Mato Grosso do Sul o encaminhamento da aprovação de novos defensivos agrícolas para a cultura da mandioca.



A Copasul anunciou que disponibilizará duas unidades para receber exclusivamente a safrinha de sorgo em 2023. A expectativa de recebimento para o próximo ano é de 700 mil sacas em Batayporã e 300 mil na unidade Silos Caiuá, em Naviraí, e mais 1 milhão em recebimento de terceiros.

Em setembro, o Ranking Valor 1000 da revista Valor Econômico colocou a Copasul como a 293ª entre as mil maiores empresas do Brasil, subindo 59 posições na lista. Além disso, a Copasul apareceu como a maior empresa de MS. Já na edição 500 Maiores do Agro, da revista Globo Rural, a cooperativa surge como 93ª maior organização do setor, saltando 17 posições em relação à edição anterior, e aparece também como a 17ª maior cooperativa do Brasil.

OUTUBRO



Em outubro a Copasul promoveu mais uma ação do programa de Felicidade Interna do Cooperativismo (FIC), uma palestra em parceria com o Sicredi Centro Sul voltada aos colaboradores com o tema Gestão de Finanças Pessoais. Além desta palestra, o FIC trouxe aos colaboradores treinamentos diversos ao longo do ano, como formação de hortas, capacitação de líderes (felicitadores) e encontros para o desenvolvimento do plano de ação do programa.

Pelo menos 380 atletas, mais de uma centena de jogos e dez modalidades em disputa. Esses foram os números da VII Olimpíada Copasul, realizada em novembro. O evento reuniu ao todo um público superior a mil pessoas em dois dias, somando cooperados, familiares e torcedores. Por fim, a delegação Silos (composta por atletas do Silos Aeroporto, Silos Caiuá, Silos Takehara, Silos Itaquiraí e da Unidade Novo Horizonte do Sul) sagrou-se campeã pela segunda vez.



NOVEMBRO



Em novembro o presidente do Conselho de Administração da Copasul, Gervasio Kamitani, recebeu do governo de MS a medalha Ordem do Mérito em homenagem aos relevantes serviços prestados ao estado. Também no mês de novembro, o gerente técnico corporativo do departamento agrônômico da Copasul, Anderson Luís Guido, foi indicado para receber o Prêmio XI de Novembro, entregue aos cidadãos que fazem a diferença na sociedade naviraiense. Já em dezembro, o presidente executivo da Copasul, Adroaldo Taguti, o senhor Durvalino Francisco Alves, que foi um dos 27 membros fundadores da cooperativa, além de outros três cooperados do quadro atual - José Luiz Moliterno Ferraz do Amaral, Nilson Lira e Rogério de Pauli Fragnan - receberam o título de cidadãos naviraienses na Câmara Municipal de Naviraí.

DEZEMBRO



A Fecularia Copasul completou dez anos da fundação no dia 3 de dezembro de 2022. A data foi celebrada em um jantar no dia 2, que contou com 350 convidados. Atualmente, a Fecularia Copasul conta com mais de 80 colaboradores e capacidade instalada para processamento de 600 toneladas de raiz de mandioca por dia, com uma média diária de fécula extraída de 130 toneladas.



A Copasul realizou em dezembro a edição 2022 do programa Plante Sua História, reconhecendo os colaboradores da cooperativa que completam aniversário de casa. Ao todo, 25 pessoas foram homenageadas: 10 colaboradores completando 10 anos, 12 celebrando 15 anos, outros dois com 20 anos de Copasul e um colaborador com 35 anos de atuação pela cooperativa. Além de ganhar presentes especiais e uma placa comemorativa, os funcionários que completam dez anos plantam uma árvore, enquanto os demais atualizam as placas fincadas ao lado das mudas.

A Copasul sempre realiza melhorias na estrutura de recebimento de grãos. Depois de inaugurar o Silos Batayporã, em 2022, a cooperativa está construindo armazéns em Angélica, adquiriu uma unidade em Naviraí (Silos Novo Rumo) e está investindo na modernização de diversas unidades que já estão em operação, como Silos Aeroporto, em Naviraí, e o Silos Maracaju.



A Copasul e o Inpev realizaram mais um Recebimento Itinerante de embalagens vazias de agroquímicos em dezembro, fechando o ano com 5 RI's realizados e um total de mais de 17 toneladas de embalagens recolhidas. Os pontos de coleta foram Batayporã, Deodápolis, Amandina, Anaurilândia e Novo Horizonte do Sul, totalizando 17 toneladas.



No dia 17 de dezembro a Copasul reuniu mais de 2 mil pessoas entre colaboradores e familiares para a confraternização de fim de ano. A festa aconteceu na Arec e contou música ao vivo, costelão e prêmios sorteados entre os colaboradores. Um dia antes, a Copasul havia completado 44 anos de fundação, no dia 16 de dezembro.

Cooperado COPASUL



2022

2.122

Cooperados

1.146
2018

1.384
2019

1.608
2020

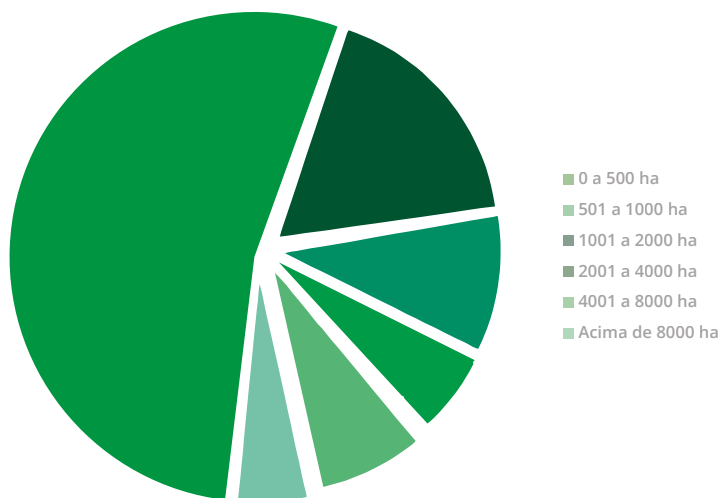
1.896
2021

O início de 2022 foi turbulento com a falta de chuva e a inevitável quebra da safra de soja na sequência de uma safra de milho 2021 que foi desastrosa. Em continuidade, o milho tornou enfrentar problemas com o ataque de percevejos e a cigarrinha do milho, no entanto, com produtividade média geral boa. A Copasul manteve o crescimento do quadro social e fechou o ano com 2.122 associados, 12% mais que o ano anterior. A área de cobertura do Departamento Técnico Agrônomo aumentou 7% com registro de 415 mil hectares atendidos, além de outros 11 mil na mandiocultura (aumento de 74%).

Com a melhoria das condições sanitárias em virtude da diminuição da pandemia, a Copasul retomou os grandes eventos trazendo especialistas de renome e reunindo públicos recordes nos eventos que promoveu.

A safra de milho foi recorde, apesar dos ataques do percevejo e da cigarrinha, estes que tornaram o sorgo uma opção interessante e uma estratégia para os cooperados. Ao final de 2022, a safra de soja foi iniciada com chuvas e dentro dos prazos previstos, trazendo a expectativa de um 2023 de boa produtividade.

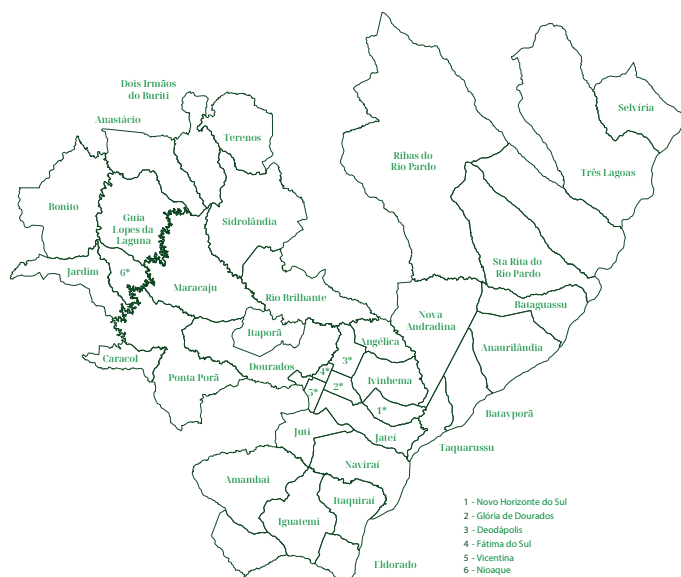
Distribuição da **ÁREA ASSISTIDA** por grupo de cooperados



NA ÁREA DE GRÃOS SÃO 415.024 HECTARES ASSISTIDOS PELA COPASUL
NA ÁREA DA MANDIOCA SÃO 11.048 HECTARES ASSISTIDOS

O critério para área assistida é o de frequência mínima de 2 visitas mensais em áreas de grãos e 1 visita para a área da mandioca.

Municípios com área assistida pelo Departamento Agrônômico



Área assistida no MS





**CONSTRUINDO
SOLOS**[®]
copasul

O Construindo Solos obteve, em 2022, o maior número de coletas desde que foi implantado. O aumento foi de mais de 50 mil hectares na área de abrangência, totalizando, em 2022, pelo menos 163 mil hectares cobertos pelo programa.

As dificuldades da safra de milho 2021 e da safra de soja de 2022 demonstraram, na prática, os reais benefícios do Construindo Solos, com lavouras que resistiram mais tempo à falta de chuva, graças ao manejo aplicado.

Números Construindo Solos

163.215

Hectares de cobertura

201

Produtores atendidos
(aumento de 43% em relação a 2021)

Eventos



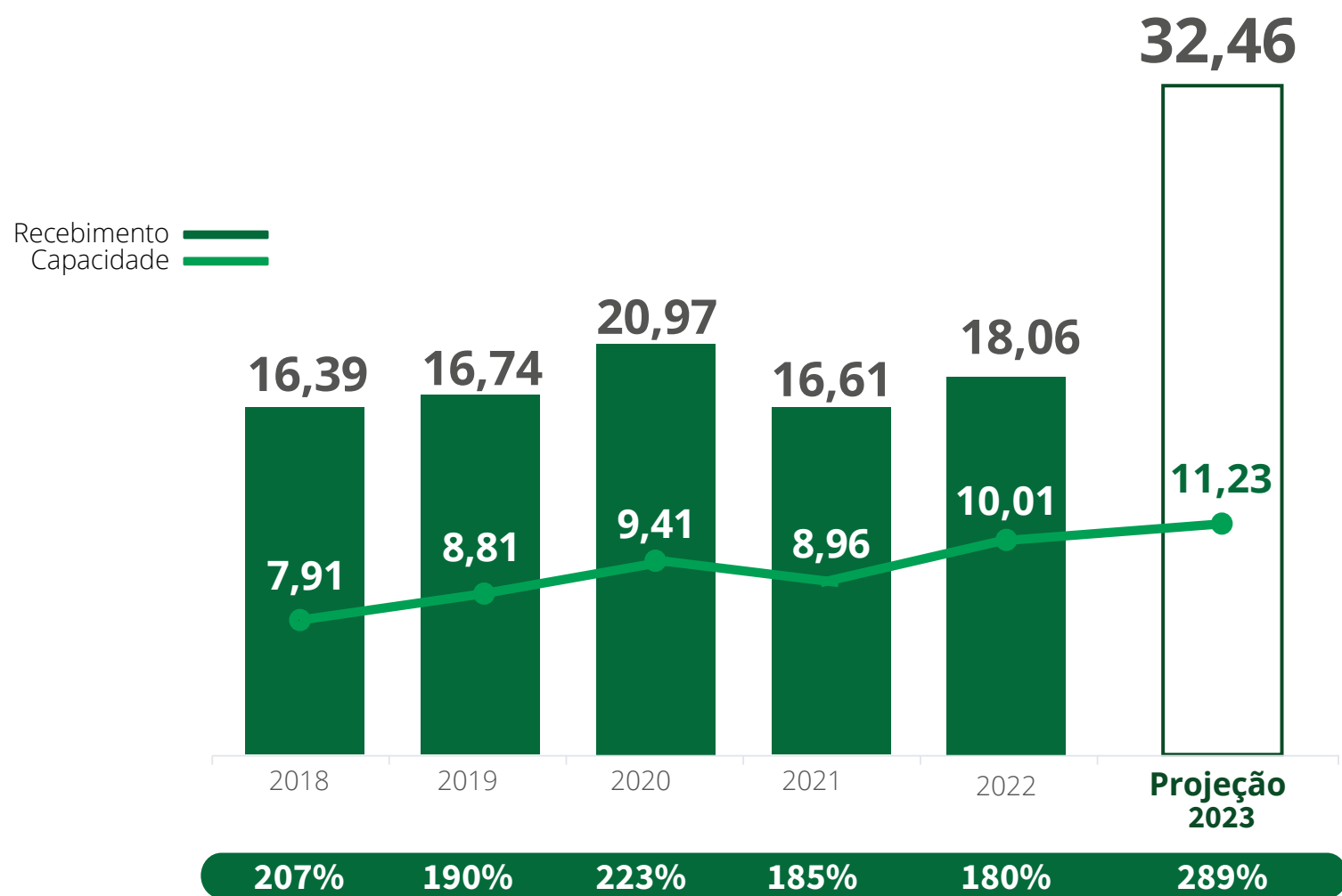
Tendo como meta a busca pela atualização dos conhecimentos, a Copasul retomou os grandes eventos no pós-pandemia. Um dos destaques foi o 3º Dia de Campo da Mandioca, que reuniu mais de 700 pessoas. Uma boa programação, espectadores de vários lugares de MS, do PR, e uma comitiva do Paraguai foram o saldo positivo do encontro. O Simpósio da Soja reuniu mais de mil espectadores e um ótimo elenco de palestrantes em Naviraí. Tivemos ainda o Giro do Milho com mais de 140 km percorridos em fazendas da região e as reuniões do produtor que ocorreram nas regiões de atuação da cooperativa com boa presença dos nossos associados.



Grãos Soja, milho e outros

Evolução do **RECEBIMENTO** de grãos e da **CAPACIDADE ESTÁTICA** de armazenagem própria

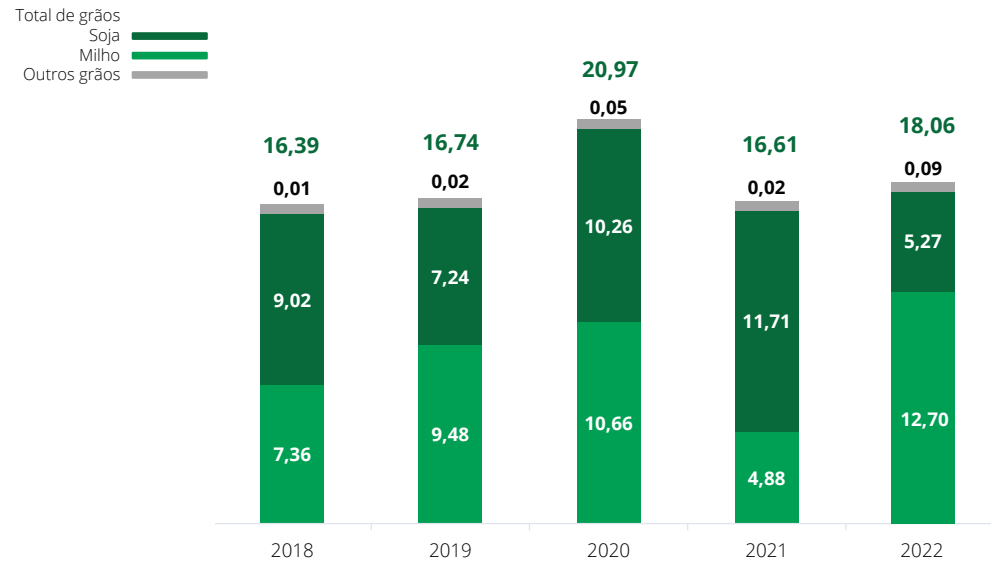
(em milhões de sacas)



Capacidade vs Recebimento
(soja, milho, sorgo, aveia, trigo e triguilho)

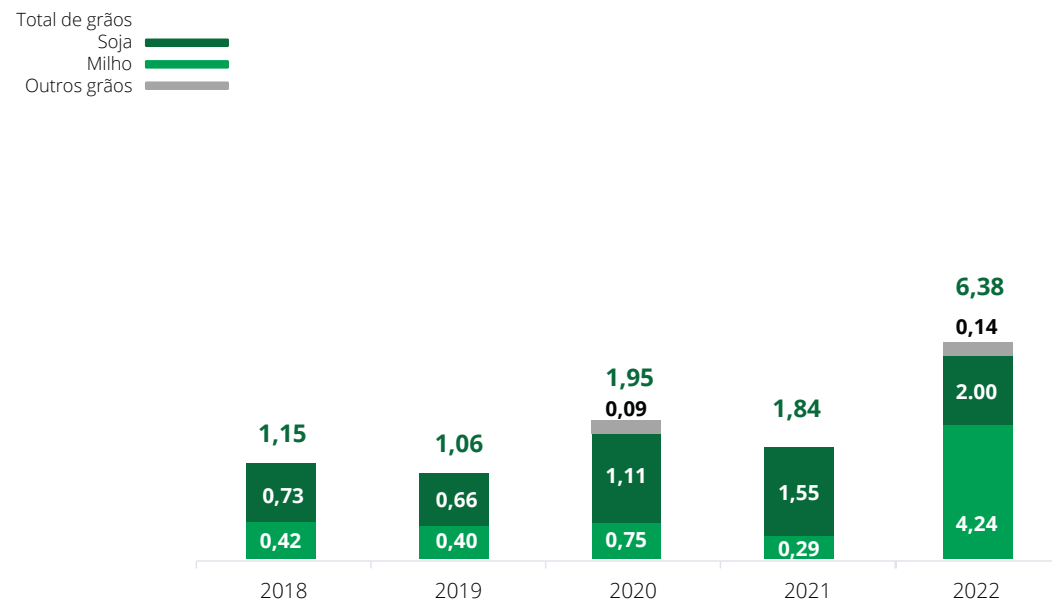
Recebimento de grãos em **ARMAZÉM PRÓPRIO**

(em milhões de sacas)



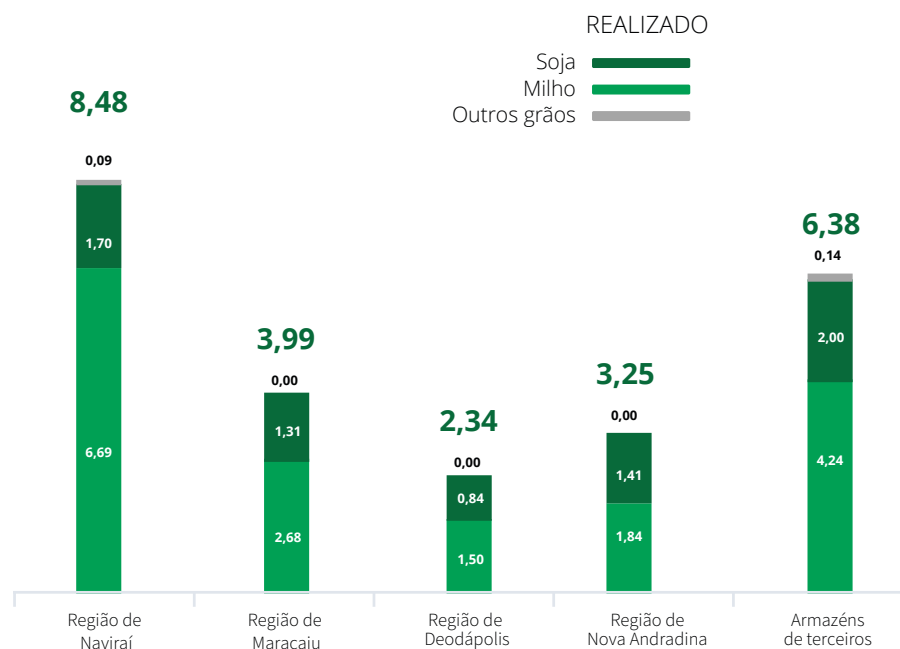
Recebimento de grãos em **ARMAZÉM DE TERCEIROS**

(em milhões de sacas)



Recebimento de grãos por REGIÃO

(em milhões de sacas)

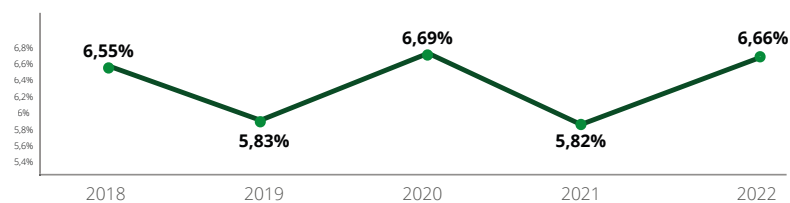


Participação da COPASUL no recebimento da produção de grãos em Mato Grosso do Sul

(em quilos)

Participação Estadual 2022

MS | 19.005.500.000 Copasul | 1.107.066.255

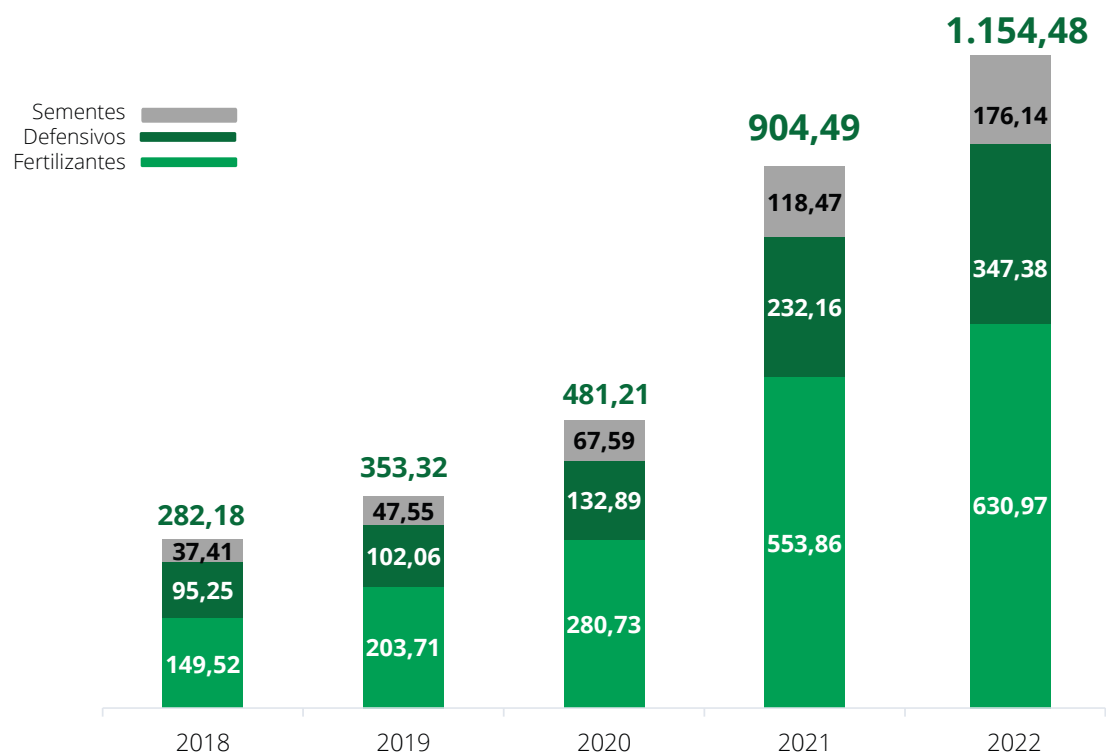


Insumos

A comercialização de insumos em 2022 foi impactada pela condição climática (seca), falta de alguns ativos na linha de defensivos, atrasos na entrega de alguns produtos, redução na adubação em torno de 30% por parte do produtor (neste caso, devido a alto custo) diminuindo o volume de venda deste insumo. Para a cultura da soja, ocorreram dificuldades na oferta de algumas variedades, também ocasionado pela seca nas regiões produtoras de sementes no Rio Grande do Sul. Na cultura do milho segunda safra, tivemos impacto da cigarrinha na definição dos híbridos de milho e dificuldades de adequar a oferta de sementes. Mesmo diante de todos estes fatores adversos, batemos o recorde no faturamento com um crescimento de 27% em relação ao ano anterior.

Faturamento de INSUMOS

(em milhões de reais)



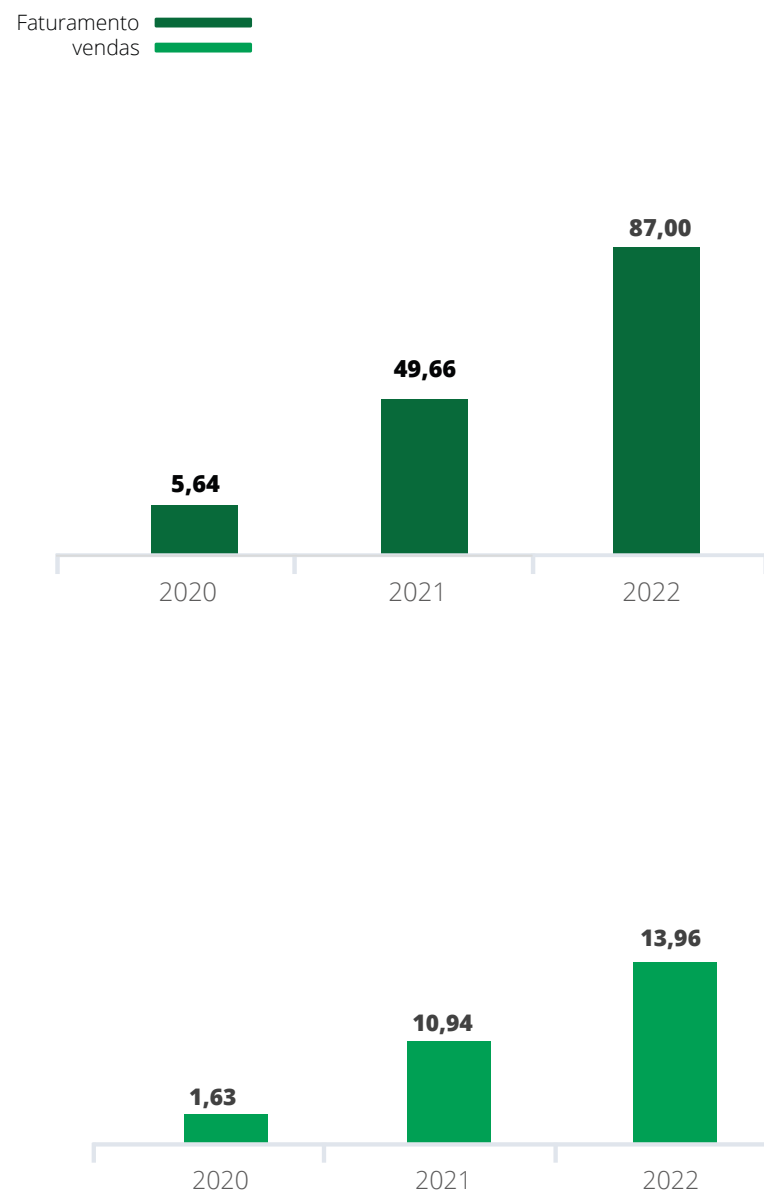


TRR

A consolidação do TRR nas regiões de atuação da Copasul e região centro-sul do Estado segue ocorrendo e em 2022 recebeu impulsionamentos. Ampliação do quadro de colaboradores, da capacidade estática de armazenamento, que saltou para 360 mil litros na base de Naviraí, a aquisição de caminhões para a logística de abastecimento estático (169 mil litros por viagem) e distribuição (7 caminhões). Os lubrificantes, graxas e aditivos são dispostos em cada uma das unidades da Copasul em todo o Mato Grosso do Sul. As vendas de lubrificantes em 2022 foram de 83.960 litros e o aditivo Arla 32 com 48.280 litros. O TRR iniciou um novo momento também no relacionamento com o produtor rural. Foi em 2022 que aconteceu a primeira edição do Mundo Petro, um evento voltado ao conhecimento sobre diesel, combustíveis e lubrificantes. No último trimestre, foram completadas as tratativas para aquisição de um TRR em Maracaju.

Evolução do FATURAMENTO e VENDAS TRR

(em milhões R\$)





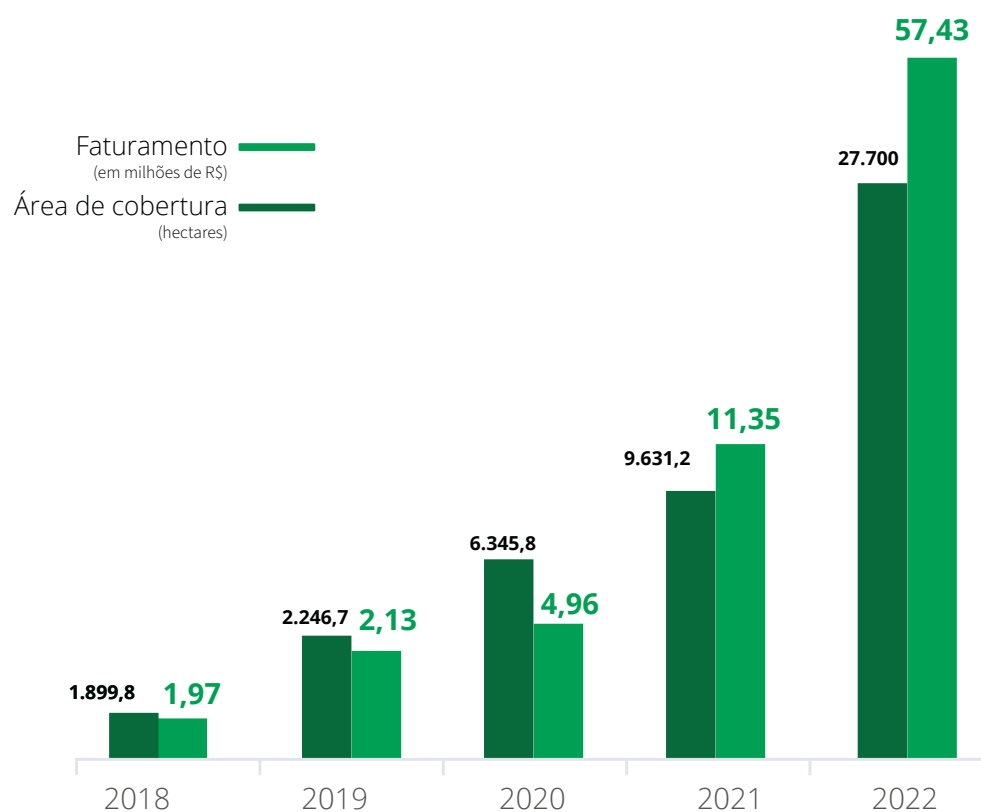
Irrigação

O ano de 2022 do Departamento da Irrigação foi marcado pelo maior faturamento da história do setor. Foi no período também que a mudança de estratégia logística permitiu que a entrega de pivôs e os preços fossem praticados de forma mais positiva para o produtor. Entre os desafios, cabe citar os percalços com a pandemia que geraram falta de matéria-prima na cadeia produtiva dos componentes e algum atraso em novas aquisições. Com a postura do departamento, a Copasul conseguiu contornar boa parte destes problemas e manter preço e prazo de entrega. A expansão do setor seguiu também traduzida em cobertura de irrigação no MS, com 27.700 hectares irrigados no Estado.

Energia Solar

O departamento de Energia Solar completou o primeiro ano de atuação. Em 2022, foram implantadas 3 usinas solares, com mais de 290 placas instaladas, além dos projetos para mais 4 usinas. A geração de energia total entre instaladas e projeção para instalações futuras é de mais de 270 Kwp.

Evolução do FATURAMENTO e ÁREA COBERTA



Sistema de Gestão de Qualidade

Política de Qualidade

A Política de Qualidade da Copasul preza pelo bom atendimento da demanda dos associados e clientes, de forma que seja referência na qualidade de produtos e serviços. Também é objetivo desenvolver parcerias com os fornecedores, melhorar o resultado econômico da atividade e aumentar a satisfação dos clientes internos e externos e, para isso, aprimorar continuamente os processos e as competências dos colaboradores.

TRR

Filosofia Lean

No TRR, os trabalhos no contexto da filosofia Lean são voltados para melhoria contínua e redução de falhas nos processos. São aplicados o kaizen para padrões de qualidade, KPIs (indicadores chaves de desempenho) e FIFO, para estoque. Algumas das ações são controle de estoque, teste de qualidade semanal nos tanques, indicadores diversos, procedimentos em rotinas administrativas e operacionais, sugestão de melhorias apresentadas pelos colaboradores, automatização de processos e rastreamento das etapas.

Fiação

Líder Lean

Na Fiação, mais uma vez foi executado o PDLL - Projeto de Desenvolvimento Líder Lean, que envolve 7 colaboradores, com o objetivo de aprofundar o conhecimento na filosofia, com o intuito de deixar a liderança tradicional e se tornarem líderes Lean. Entre os treinamentos, foram praticados os temas “Gemba com propósito”, “Padronização de processos”, “Contratação para a vida toda” e “Método TWI”. Os treinamentos são realizados com carga horária de 9 horas, sendo 1 hora de teoria e 8 horas de prática. Também na Fiação, ocorreu o desenvolvimento do programa Líder Lean com o desenvolvimento de 30 colaboradores para se tornarem líderes Lean. Também treinamos estagiários e trainees da unidade.

Lean Insumos

Em meados de Março de 2022, as Unidades Insumos Anaurilândia, CD Insumos, Deodápolis, Nova Andradina e Maracaju iniciaram os trabalhos com a filosofia Lean, realizando treinamentos sobre o método de resolução de problemas. As unidades formaram grupos de Círculo de Controle de Qualidade - CCQ, buscando a causa raiz de problemas que impactam os processos de faturamento, entrega de insumos e armazenamento. Ao longo do ano foram mais de 45 colaboradores envolvidos nestes alinhamentos e as unidades já colhem os resultados destas ações.

Programa AgroGestão

A filosofia Lean aplicada
na agricultura

Através do programa AgroGestão a Copasul investe no fortalecimento do associado com a implementação da filosofia Lean, tendo como base os preceitos de melhoria contínua e respeito pelas pessoas. O programa tem como objetivo principal a melhoria na gestão dos processos que agregam valor nas propriedades rurais com foco no operacional do preparo de solo, plantio, pulverização e colheita.

Atualmente são atendidos 8 grupos de cooperados pelo AgroGestão, totalizando uma área assistida de 14.757 hectares. Entre os processos acompanhados pelo programa, o que mais se destaca é a colheita de soja e milho.

Na safra de milho 2022, a média de perda das propriedades não atendidas pelo programa ficou em 2,39 sc/ha, enquanto as fazendas que tiveram estes processos gerenciados através de bom planejamento, metas com base em parâmetros de confiabilidade e acompanhamento sistemático no monitoramento de colheita registraram perda de 0,94 sc/ha, ou seja, 1,45 sc/ha não foi perdida com a aplicação dos preceitos do AgroGestão.

Na colheita de soja não foi diferente. Na safra 21/22 a região de Naviraí obteve uma perda média de 0,83 sc/ha enquanto a média das propriedades com a aplicação da filosofia Lean registraram perda de 0,40 sc/ha.

Dentre os grupos atendidos desde do início do programa, o Grupo FJ - Fazenda Vaca Branca é pioneiro na aplicação da filosofia no processo da colheita, obtendo constante evolução de redução de desperdícios. Nos 4 anos mais recentes, nas safras de soja, o grupo deixou de perder 2,13 sc/ha e na colheita de milho essa soma é ainda maior, 7,17 sc/ha.

Apesar de implantar processos de ciclos longos, o programa tem aumentado o número de propriedades atendidas a cada safra. As propriedades que recebem o programa AgroGestão recebem avaliações regionais pontuais nas operações agrícolas na região de Naviraí. São recolhidos dados de perda na colheita de soja e milho, falha de plantio, planta dupla, estande populacional e coeficiente de variação entre plantas no plantio de soja e milho, aferição de pulverizadores e aferição de faixa de distribuidores a lanço, com o intuito de identificar oportunidades de ganhos com a redução de desperdícios, melhorando a qualidade e eficiência dentro das operações, além do levantamento de indicativos e parâmetros para a região.

Outro indicador acompanhado na região que chama atenção por sua melhora é a diminuição de erro em função da população de plantas finais, ou seja, o 'realizado' versus o 'planejado' no plantio de soja.

FORMANDO JOVENS
PARA O FUTURO

Gestão de pessoas

COPASUL

A Copasul, desde os fundadores e ao longo da história, é considerada pelos que dela participam como uma empresa-escola. Seja na busca pela atualização dos conhecimentos que impactam no dia a dia das atividades ou na capacitação dos envolvidos nos processos, a cooperativa entende que a valorização das pessoas é a base de um crescimento uniforme e geral. Na Copasul, os jovens talentos são instigados a mostrar o potencial que têm através de programas como Trainee, Estágio e Aprendiz Cooperativo. Os colaboradores que ingressam na cooperativa recebem treinamentos e capacitações para o exercício de suas funções. Ao longo da carreira, os profissionais recebem reconhecimento pelo esforço pessoal e coletivo, através de participação nos resultados, promoções e homenagens. Em 2022, tivemos um aumento de 40% no quadro de colaboradores, chegando aos 997 efetivos.

Aprendiz Cooperativo

Para oportunidade do primeiro emprego

Em 2022, a Copasul inseriu no mercado de trabalho, através do programa Aprendiz Cooperativo, 45 jovens aprendizes distribuídos em diversas unidades nos municípios de atuação da cooperativa. 5 desses jovens foram efetivados antes do fim do programa, que será encerrado até maio de 2023.

Plante sua História

Reconhecimento por tempo de casa

A Copasul homenageou, em 2022, 25 colaboradores que completaram aniversário de 10, 15, 20 e 35 anos atuando na cooperativa. 10 colaboradores completaram 10 anos, 12 celebraram 15 anos, outros 2 com 20 anos de Copasul e um colaborador com 35 anos de atuação pela cooperativa. Este ganhou uma viagem especial com acompanhante para Florianópolis (SC).

Estágio e Trainee

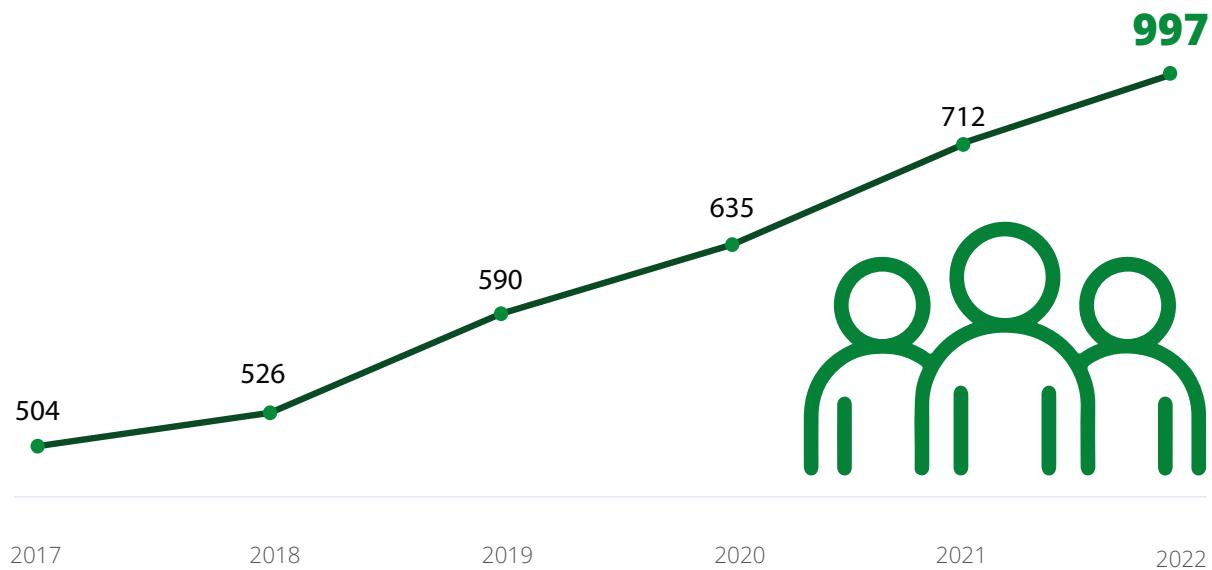
Para recém-formados e formandos

O programa obteve um índice de 72% de efetivação entre os trainees que terminaram o ciclo do programa em 2022, acumulando um índice de 80% de efetivação desde que começou o programa. Em 2022, 24 novos trainees deram início no programa, sendo 8 formados em Agronomia, 3 em Engenharia Agrícola, 3 em Engenharia Agrônômica, um em Engenharia Ambiental, 2 em Engenharia Ambiental e Sanitária, 5 em Engenharia de Produção, 1 em Engenharia Mecânica e 1 em Engenharia Têxtil.

No Programa de Estágio, foram 21 novos estagiários distribuídos entre as unidades em 2022, sendo 6 estagiários em Engenharia Agrícola, 5 em Agronomia, 4 em Engenharia de Alimentação, 2 em Engenharia Ambiental, 2 em Engenharia de Produção e 2 em Tecnologia da Informação.



Quadro de colaboradores



Treinamentos de colaboradores

2019	2020	2021	2022
Nº de cursos 161	Nº de cursos 105	Nº de cursos 270	Nº de cursos 354
Carga horária 3.076 horas	Carga horária 946,5 horas	Carga horária 4.183 horas	Carga horária 1.905 horas

Programa de Participação nos Resultados

Como forma de fomentar o trabalho em equipe e a colaboração, a Copasul distribuiu entre os colaboradores o PPR da cooperativa, uma ação que impacta significativamente na vida dos colaboradores, como aporte para realizações pessoais. Em 2022, a bonificação pelo resultado financeiro e cumprimento de metas das unidades foi pago em abril.

Indústria

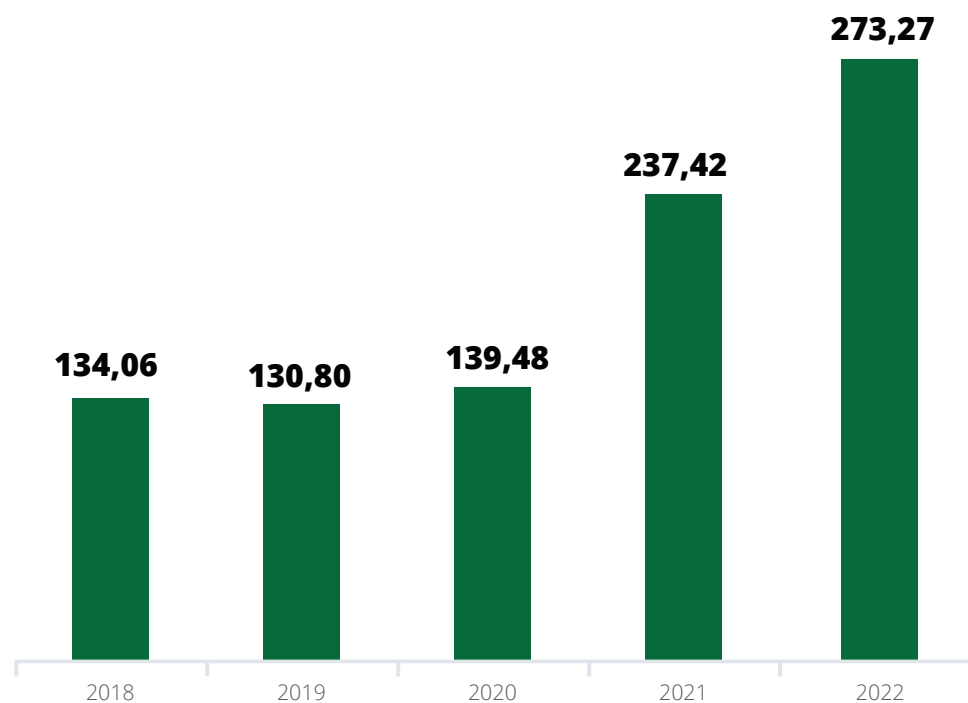
FIAÇÃO

A Fiação Copasul finalizou 2022 com faturamento 15% superior ao ano anterior. No entanto, o ano reservou grandes desafios para a indústria de fios da cooperativa. Depois de um primeiro semestre com recordes de produção e vendas batidos, incertezas de mercado e problemas geopolíticos interferiram principalmente no cronograma de implantação da Fiação II, prevista inicialmente para ser inaugurada em agosto. A previsão de produção de fios da nova estrutura foi frustrada em 2022, devido aos atrasos de entregas que

tornaram a montagem do parque industrial mais demorada. Comercialmente, o ano teve fechamento abaixo do esperado, mas ainda acima do faturamento anterior, graças ao desempenho dos primeiros meses. Com a implantação da Fiação II foram geradas 80 novas oportunidades de emprego e, com isso, 36 promoções internas para cargos de liderança, área administrativa e de manutenção.

FATURAMENTO

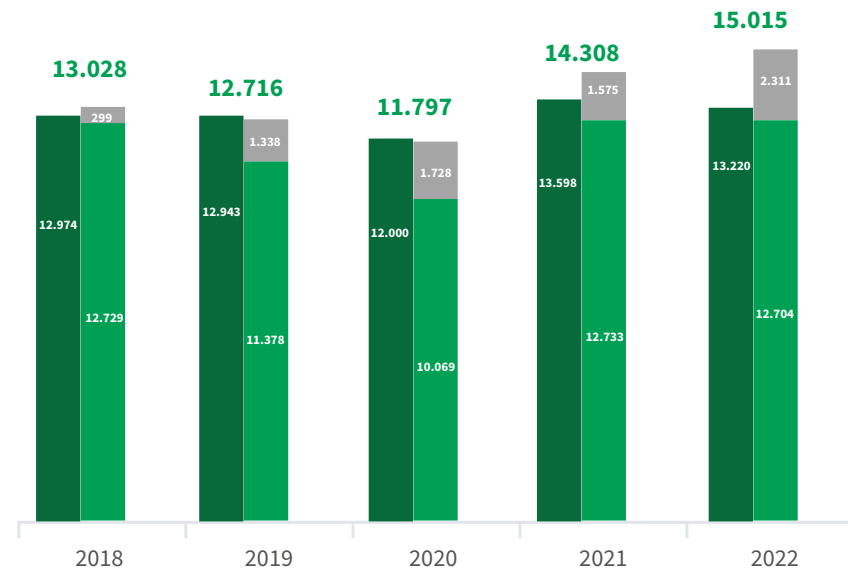
(em milhões R\$)



Produção e vendas de fios de **ALGODÃO** e **POLIÉSTER/ALGODÃO** (em toneladas)

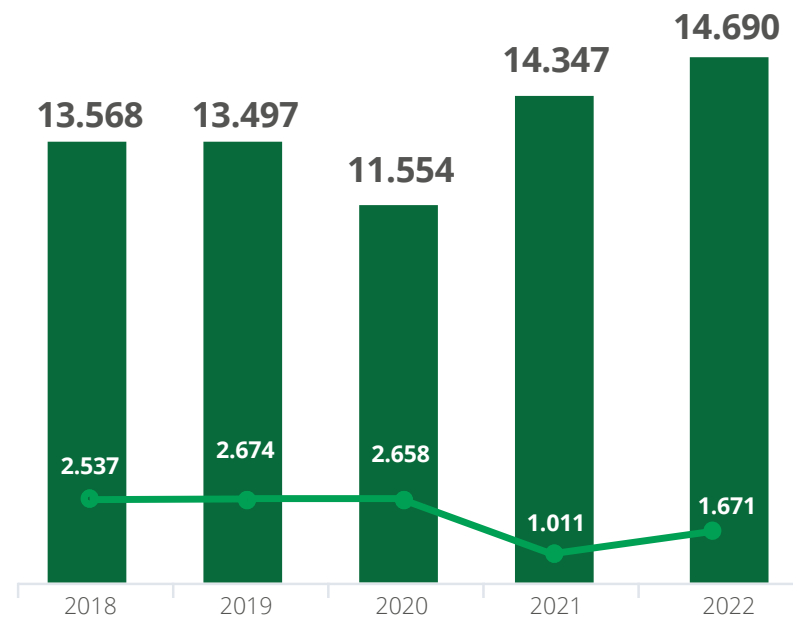
VENDAS
Volume

PRODUÇÃO
Algodão
Poliéster/Algodão



Consumo em toneladas

Produção de fardos



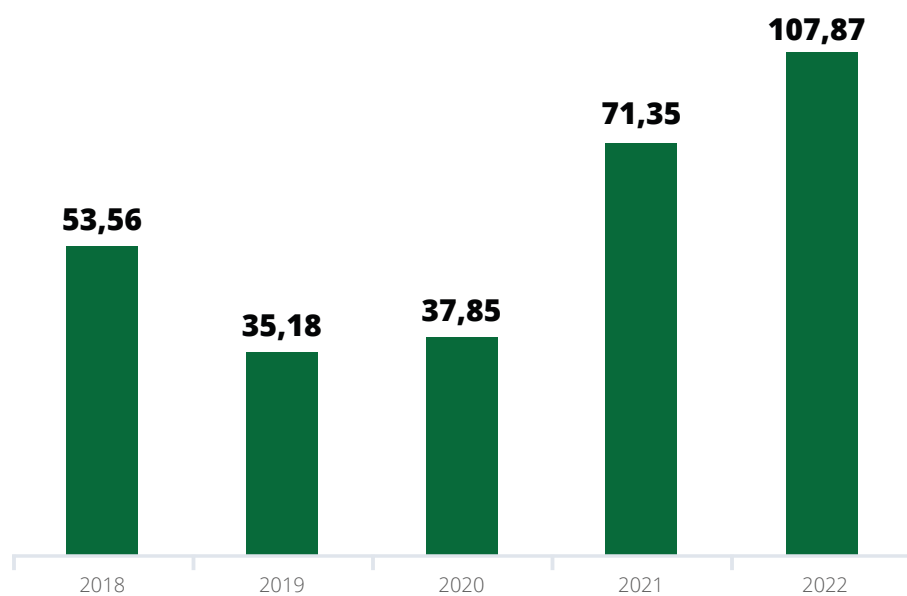
Consumo de algodão em **PLUMA** na **FIAÇÃO**

FECULARIA

A Fecularia Copasul teve um 2022 atípico, situação comum para as fecularias em geral no ano. Os preços de raiz e fécula chegaram ao maior patamar da história. No entanto, por questões climáticas, a raiz de mandioca apresentou, de maneira geral, um menor rendimento e extração de amido, impactando na produtividade das indústrias do ramo. Mesmo diante de todos os desafios, a Fecularia Copasul, que comemorou 10 anos em 2022, obteve o maior faturamento e resultado da história.

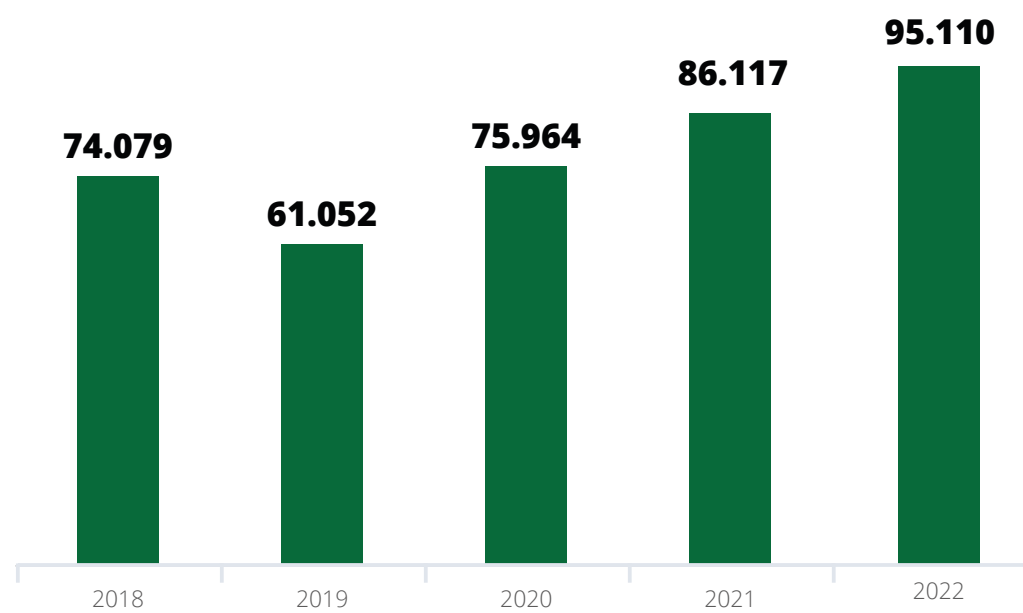
FATURAMENTO

(em milhões R\$)



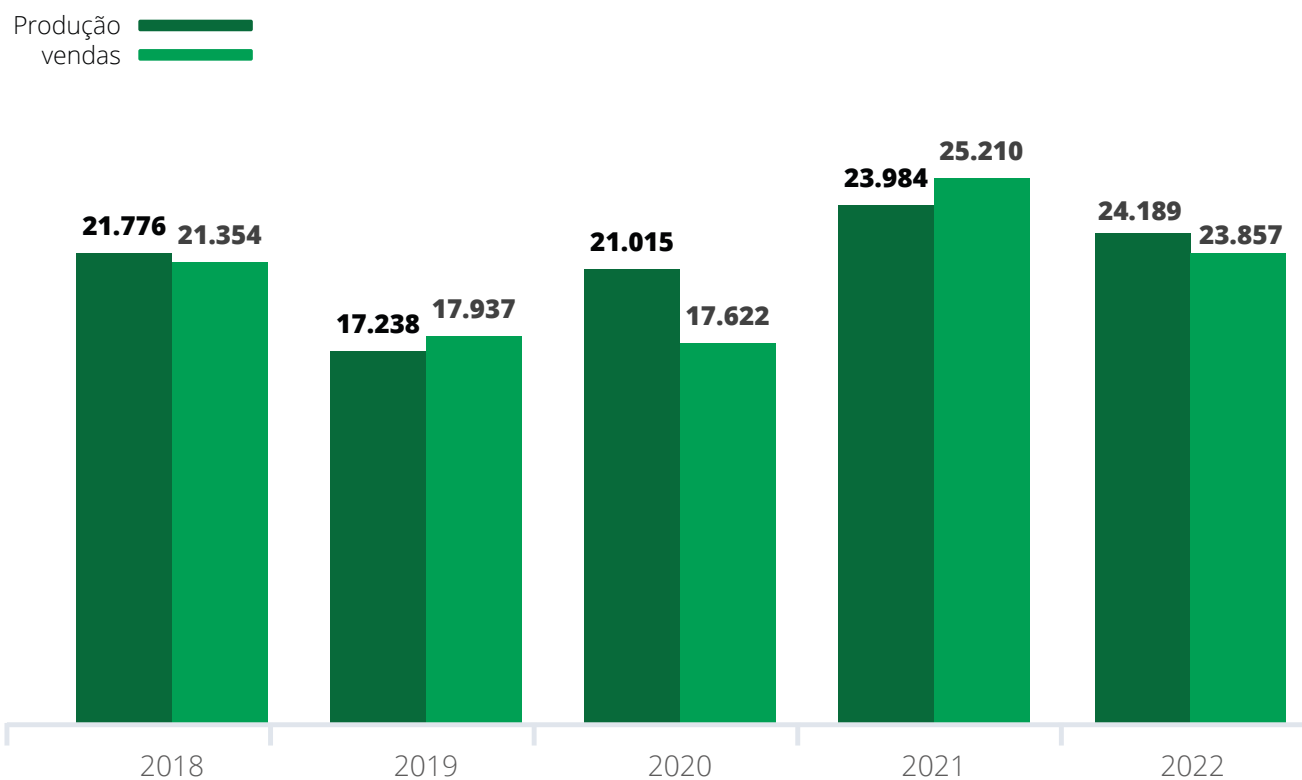
Consumo de raiz de mandioca na **FECULARIA**

(em toneladas)



Produção e vendas de **FÉCULA** de mandioca

(em toneladas)





Saúde e SEGURANÇA

Saúde e segurança para os colaboradores são valores inegociáveis para a Copasul. Em 2022, o setor de Saúde e Segurança do Trabalho realizou várias atividades de capacitação, conscientização e prevenção para os colaboradores e prestadores de serviços na cooperativa. Para atender as demandas, o SESMT (NR - 4 Serviço Especializado em Saúde e Medicina do Trabalho) da Copasul possui 6 técnicos em Segurança do Trabalho e um Supervisor de Segurança.

Público - Colaboradores e prestadores de serviços envolvidos nas atividades de risco

Trabalho em Altura (NR-35)

Segurança nos Trabalhos em Espaços confinados (NR-33)

Segurança na Operação de máquinas e equipamentos (NR-12)

Proteção e combate a Incêndios (NR-23)

Norma Técnica do Corpo de Bombeiro (NT 17)

Aplicação de agrotóxicos (NR-31, item 31.7)

Treinamento de Segurança em instalações e serviços em eletricidade (NR – 10)

Treinamento de líquidos combustíveis e inflamáveis (NR – 20)

Treinamento do uso de EPI (NR – 6)

Treinamento de Comissão Interna de Prevenção de Acidentes (NR – 5)

Treinamento de Segurança na operação de cadeiras e vasos de pressão (NR – 13)

Treinamento de Transporte, Movimentação, Armazenagem e Manuseio de materiais com empilhadeiras (NR – 11)

Treinamento de Proteção Respiratória

Treinamento de Proteção Auditiva

Acompanhamento dos exames admissional, periódico, de retorno ao trabalho, mudança de função e demissional.

Público - Novos colaboradores

Treinamento de Integração sobre os cuidados em funções de risco.

Cipa

No mês de maio de 2022 foi realizada a eleição da CIPA – Comissão Interna de Prevenção de Acidentes e, posteriormente, o treinamento para os novos cipeiros.

Abaixo a quantidade de cipeiros eleitos e indicados de acordo com o grau de risco de cada unidade.

Sede: 6 cipeiros (3 eleitos e 3 indicados);

Fecularia: 6 cipeiros (3 eleitos e 3 designados);

Fiação 12 cipeiros (6 eleitos e 6 designados);

Deodápolis: 4 cipeiros (2 eleitos e 2 designados);

Maracaju: 4 cipeiros (2 eleitos e 2 designados);

Irrigação: 4 cipeiros (2 eleitos e 2 designados).

As demais unidades, devido ao número de funcionários, possuem apenas um membro designado cada, totalizando 47 cipeiros.

Brigadistas Copasul

Todas as unidades recebem treinamentos para brigadistas, além de realizar simulados de situações de emergência mensalmente. Sendo assim, a Copasul possui dezenas de brigadistas para agir em situações de combate a incêndios e primeiros socorros.

Demais atividades

O setor de Segurança do Trabalho organizou e acompanhou a realização da campanha de vacinação contra a gripe H1N1 nas unidades, imunizando colaboradores e familiares.

Em junho de 2022 foram realizadas palestras de conscientização para a prevenção de acidentes de trânsito.

Em outubro de 2022 foi realizada a XXII SIPAT (Semana Interna de Prevenção de Acidentes de Trabalho) de forma presencial. O evento teve cinco dias de palestras divididas por regiões da Copasul, totalizando seis palestras com foco na conscientização e prevenção de acidentes e de doenças ocupacionais.



Responsabilidade **SOCIAL**

Dia C

Após dois anos sem ser realizado presencialmente por conta da pandemia, o Dia de Cooperar voltou a ser presencial na Copasul, com ações em Anaurilândia, Nova Andradina, Batayporã, Naviraí, Novo Horizonte do Sul, Ivinhema, Maracaju e Deodápolis. Foram centenas de pessoas atendidas, com destaque para o evento ocorrido em Naviraí que teve um dia de muita diversão e serviços para a comunidade na Praça Sakae Kamitani, a revitalização externa do Lar do Idoso e um dia de beleza para as idosas no local.



Parcerias solidárias

Durante 2022, a Copasul manteve parcerias solidárias que beneficiaram colaboradores e a comunidade em geral, com doações e patrocínios a entidades filantrópicas, beneficentes ou sem fins lucrativos, ações de meio ambiente, saúde, educação e esporte.

Sustentabilidade

Política Ambiental

A Política Ambiental da Copasul tem como pilares atender às legislações e normativas ambientais, buscar a melhoria contínua do Sistema de Gestão Ambiental da cooperativa e adotar práticas de sustentabilidade, buscando competitividade e desenvolvimento socioambiental.

Logística Reversa

A Copasul mantém parceria com a empresa EuReciclo para compensação ambiental das embalagens de Tapioca Copasul colocadas no mercado. Para as embalagens geradas no ano de 2022, a cooperativa apresentou índice de compensação ambiental de 50% das embalagens plásticas geradas, algo em torno de 5 toneladas de plástico que foi reciclado e teve a destinação ambiental adequada. Mais que o dobro de 2021, quando foram compensados 22% destes resíduos.

As caixas de papelão utilizadas para transporte de fios da Fiação Copasul também são motivo de parceria de logística reversa com alguns clientes. Pelo menos 10% das caixas de papelão utilizadas retornam para a fábrica em Naviraí para serem reutilizadas no transporte de fios.

Investimento em capacitação - Cadastro Ambiental Rural (CAR)

No ano de 2022 a Copasul investiu no curso de Geotecnologias Aplicada ao Cadastro Ambiental Rural (CAR). O curso foi oferecido em forma de mentoria para dez colaboradores da Copasul, duas técnicas da Gerência de Meio Ambiente do município de Naviraí/MS e um docente do curso de Engenharia Ambiental e Sanitária da Universidade Estadual de Mato Grosso do Sul (Uems).

Elaboração do Inventário de Gases do Efeito Estufa

A Copasul investiu no Inventário de Gases do Efeito Estufa através do Programa Brasileiro GHG Protocol. O objetivo foi de capacitar profissionais da área ambiental da cooperativa na elaboração do Inventário dos Gases do Efeito Estufa de todas as unidades Copasul. Após a capacitação, a cooperativa faz o levantamento de dados que serão enviados para a plataforma do programa até maio de 2023, ano em que a Copasul relatará as emissões referentes ao ano de 2022.

Compensação ambiental

1.008 mudas e projeto de paisagismo

Em 2022, foi finalizada a implantação de uma Linha de Transmissão de Energia Elétrica que leva energia elétrica para a Fiação II da Copasul. Devido ao porte e natureza do empreendimento, a construção acarretou a supressão vegetal de 181 espécimes vegetais. Com o intuito de mitigar o impacto ambiental, a cooperativa e a Gerência Municipal de Meio Ambiente de Naviraí assinaram o Termo de Compromisso Ambiental. A Copasul ficou incumbida de realizar o plantio de 1.008 espécimes arbóreas em distintos locais de Naviraí e implantar o projeto de paisagismo em 11 locais do município, sendo 7 canteiros centrais e 4 rotatórias onde a linha de transmissão está.

Até dezembro de 2022, pelo menos 146 mudas já estavam plantadas em locais sugeridos pela Gerência Ambiental de Naviraí. Três trechos de canteiros e a rotatória na Avenida Caarapó também receberam o paisagismo.

Recebimento itinerante das embalagens de agroquímicos

A parceria da Copasul com o Instituto Nacional de Processamento de Embalagens Vazias (InPEV) para a coleta itinerante de embalagens vazias de agrotóxicos recebeu aporte de agenda em 2022 e a cooperativa foi ponto de apoio em cinco realizações. As unidades Copasul de Amandina (Ivinhema), Anaurilândia, Batayporã, Deodápolis e Novo Horizonte do Sul foram pontos de coleta que totalizaram 20,2 toneladas de embalagens que tiveram a destinação ambiental correta.

Energia Limpa

Boa parte das unidades industriais da Copasul faz parte do Mercado de Livre de Energia. Isso significa que a Copasul possui contratos de compra diretamente com os produtores de energia elétrica, sendo possível identificar, assim, a fonte da energia consumida pela cooperativa. Em 2022, de toda a energia consumida na Copasul, mais de 80% foram oriundos de Fonte Renovável, ou seja, fontes que não agredem o meio ambiente no longo prazo. No momento atual, a Copasul conta com duas usinas fotovoltaicas (Novo Horizonte do Sul e Amandina) que apresentaram em 2022 uma geração de energia de 1.877,177 MWh.

INVESTIMENTOS

Concluídos em 2022

- Usina Móvel de produção de cavaco com capacidade de 60 ton/hora.
- Ampliação da capacidade de armazenagem do TRR de Naviraí em 120 mil litros.
- Ampliação da capacidade de recebimento em Deodópolis, com silos pulmão, tombador para bi-trem, máquina de limpeza e silos para 150 mil sacas.
- Renovação das máquinas de limpeza das unidades de Maracaju e Itaquiraí, com aumento médio de capacidade de limpeza de 50%.
- Ampliação da capacidade de armazenagem da unidade Itaquiraí em 450 mil sacas.
- Unidade de Recebimento de Grãos em Batayporã com capacidade de armazenagem estática de 450 mil sacas.
- Unidade II da Fiação com capacidade de 600 toneladas de fios/mês.
- Aquisição Posto Carreteiro em Maracaju.
- Aquisição TRR Rio Branco em Maracaju.
- Aquisição da Unidade de Recebimento na Fazenda Novo Rumo com capacidade de 750 mil sacas.

Investimentos 2023 – 2026

Área de convivência da Sede Administrativa.

Unidade de recebimento de grãos em Angélica com capacidade de 450.000 sacas.

Ampliação da Unidade de Recebimento de Grãos de Amandina com secador de 150 ton/hora, tombador para rodo-caçamba 9 eixos e máquinas de limpeza.

Ampliação da Unidade de Recebimento de Grãos Novo Rumo, com tombador, 2 silos-moega e conjunto de máquinas de limpeza.

Usina Solar na unidade Batayporã com 1.560 placas fotovoltaicas.

Substituição do ERP-Software do Sistema de Gestão da Copasul para EBS da Oracle.

Duas novas Unidades de Recebimento de Grãos na região de atuação da Copasul.

Ampliação de Capacidade de Armazenagem das Unidades de Recebimento de Grãos.

Fecularia na região de Nova Andradina.

Aquisição de maquinários para a Fiação II – aumento de 600 ton de produção/mês.

Novo Centro de Treinamento Copasul em Naviraí.

Ginásio Poliesportivo Coberto - AREC Naviraí.

Ampliação do escritório de Deodápolis.

Novo escritório do TRR Copasul em Naviraí e Maracaju.

Ampliação da Sede Administrativa da Copasul com 1.850 m².

Ampliação da Frota de Caminhões e ampliação de 180 mil litros da capacidade de armazenagem de óleo diesel do TRR Copasul em Maracaju.

Fábrica de óleo de soja – 3.000 ton/dia – Naviraí.

Objetivos e previsões 2023

Recebimentos | Produção

Ingressos | Dispêndios | Sobras

SOJA

Recebimento Armazém Próprio	15.712.983 sc	Ingressos	RS 3.209.820.000
Recebimento Armazém Terceiro	5.000.000 sc	Dispêndios	RS 3.177.690.000
Total	20.712.983 sc	Sobras	RS 32.130.000

MILHO E OUTROS GRÃOS

Recebimento Milho - Armazém Próprio	15.746.788 sc	Ingressos	RS 1.590.180.000
Recebimento Sorgo - Armazém Próprio	1.000.000 sc	Dispêndios	RS 1.567.410.000
Recebimento Milho - Armazém Terceiro	5.000.000 sc	Sobras	RS 22.770.000
Recebimento Sorgo - Armazém Terceiro	1.000.000 sc		
Total	22.746.788 sc		

INSUMOS

Faturamento Fertilizantes	RS 728.310.000	Ingressos	RS 1.450.000.000
Faturamento Defensivos	RS 507.160.000	Dispêndios	RS 1.356.000.000
Faturamento Sementes	RS 214.530.000	Sobras	RS 94.000.000

Recebimentos | Produção

Ingressos | Dispêndios | Sobras

FIAÇÃO

Produção de Fios de Algodão	20.600 ton	Ingressos	RS 430.000.000
Produção de Fios PA	3.430 ton	Dispêndios	RS 400.600.000
		Sobras	RS 29.400.000

FECULARIA

Produção de Fécula	28.600 ton	Ingressos	RS 150.000.000
Produção de Tapioca	1.000 ton	Dispêndios	RS 135.000.000
Recebimento de raiz de mandioca	110.000 ton	Sobras	RS 15.000.000

IRRIGAÇÃO

Vendas de pivôs	90 unidades	Ingressos	RS 100.000.000
	930 lances	Dispêndios	RS 90.000.000
		Sobras	RS 10.000.000

TRR

Venda de óleo diesel	36.000.000 litros	Ingressos	RS 275.200.000
Venda de lubrificantes	300.000 litros	Dispêndios	RS 269.500.000
		Sobras	RS 5.700.000

BENEFICIAMENTO DE ALGODÃO

Produção de caroço de algodão	3.141 ton	Ingressos	RS 4.500.000
Produção de algodão em pluma	2.512 ton	Dispêndios	RS 2.750.000
		Sobras	RS 1.750.000

ENERGIA SOLAR

Usinas KWp	2.305 unidades	Ingressos	RS 300.000
		Dispêndios	RS 300.000
		Sobras	RS 0

POSTO DE COMBUSTÍVEL

Venda de combustível	6.000.000 Litros	Ingressos	RS 33.000.000
		Dispêndios	RS 32.340.000
		Sobras	RS 660.000

RESUMO GERAL

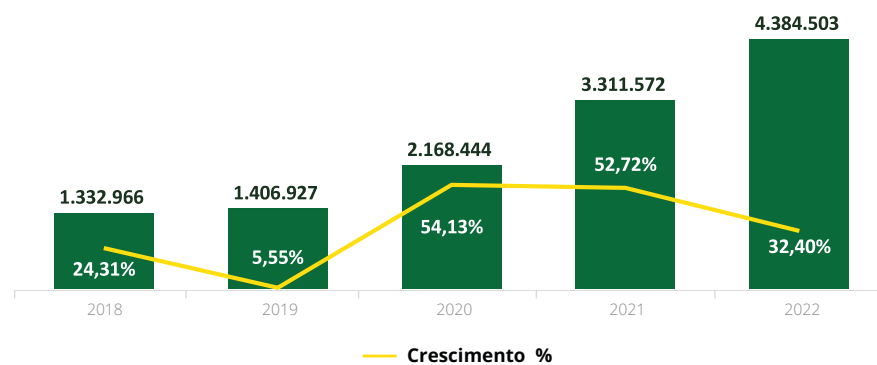
Ingressos	RS 7.243.000.000
Dispêndios	RS 7.031.590.000
Sobras	RS 211.410.000



Indicadores ECONÔMICOS

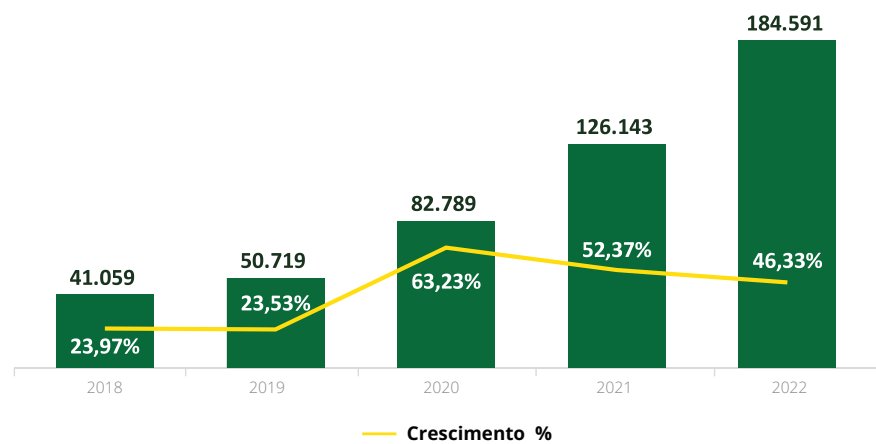
Faturamento

(em milhares R\$)



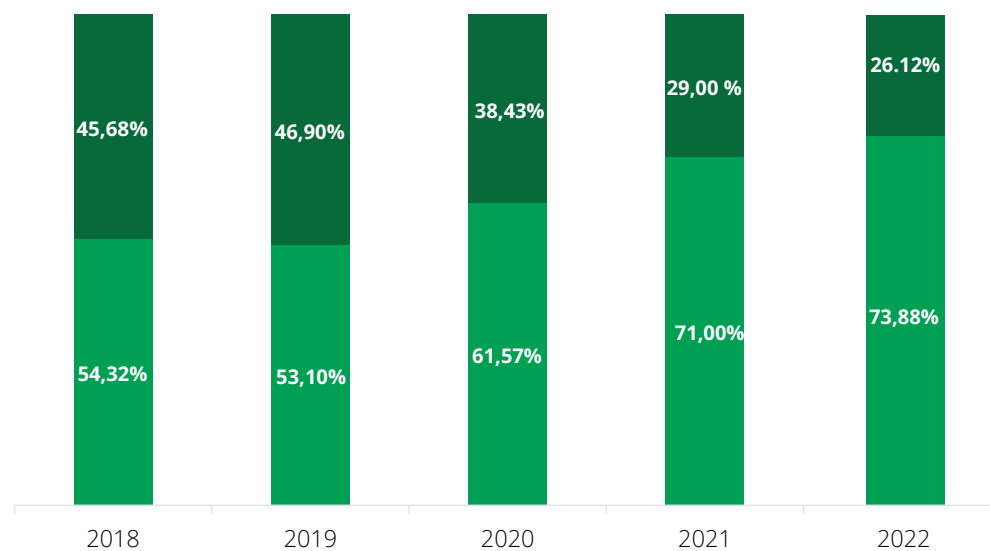
Sobras Exercício

(em milhares R\$)

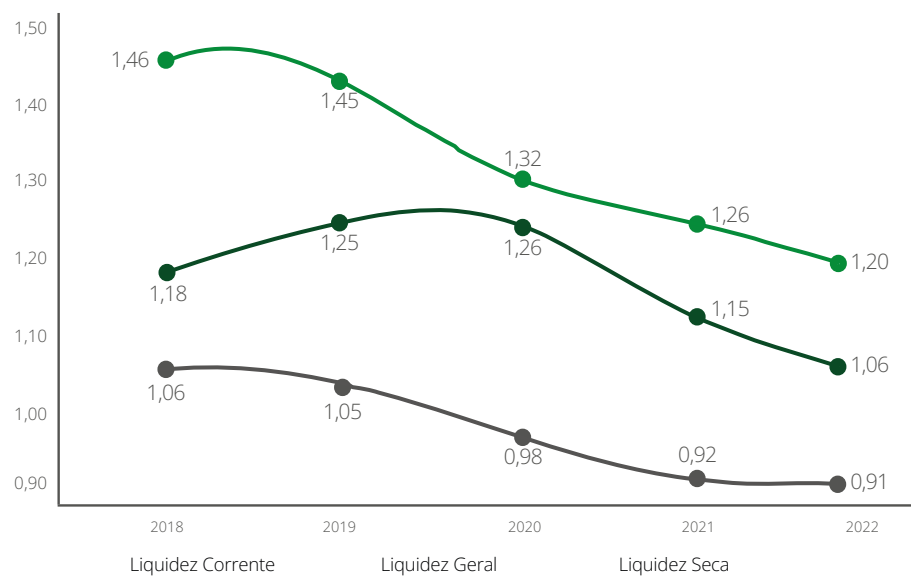


Independência e dependência financeira

Independência 
 Dependência 

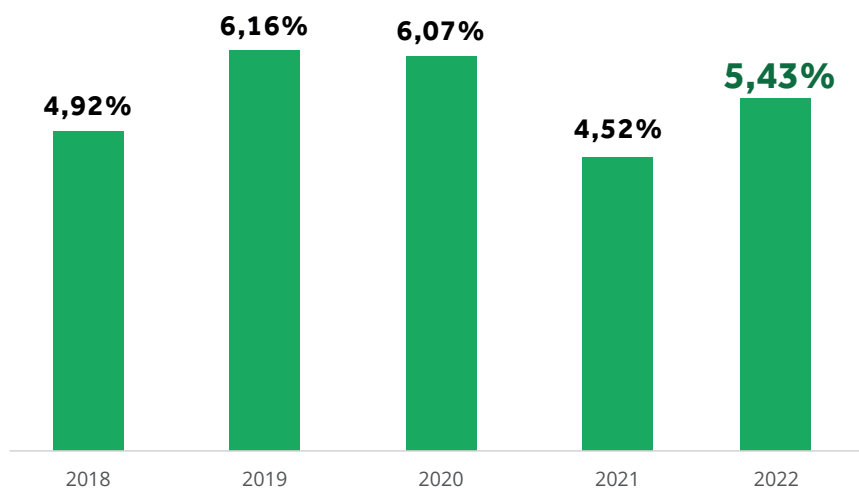


Índices de liquidez



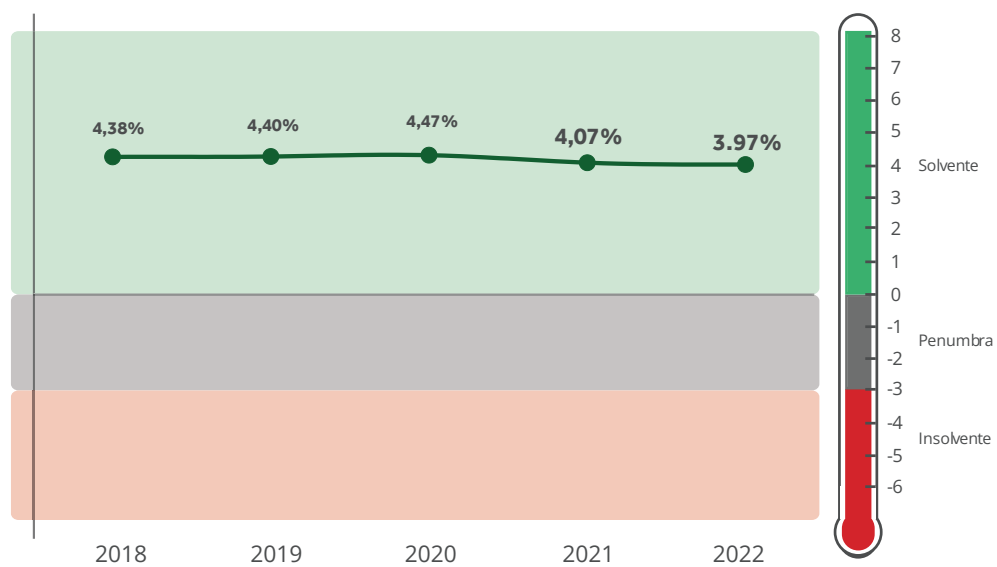
Margem EBITDA

(em porcentagem)



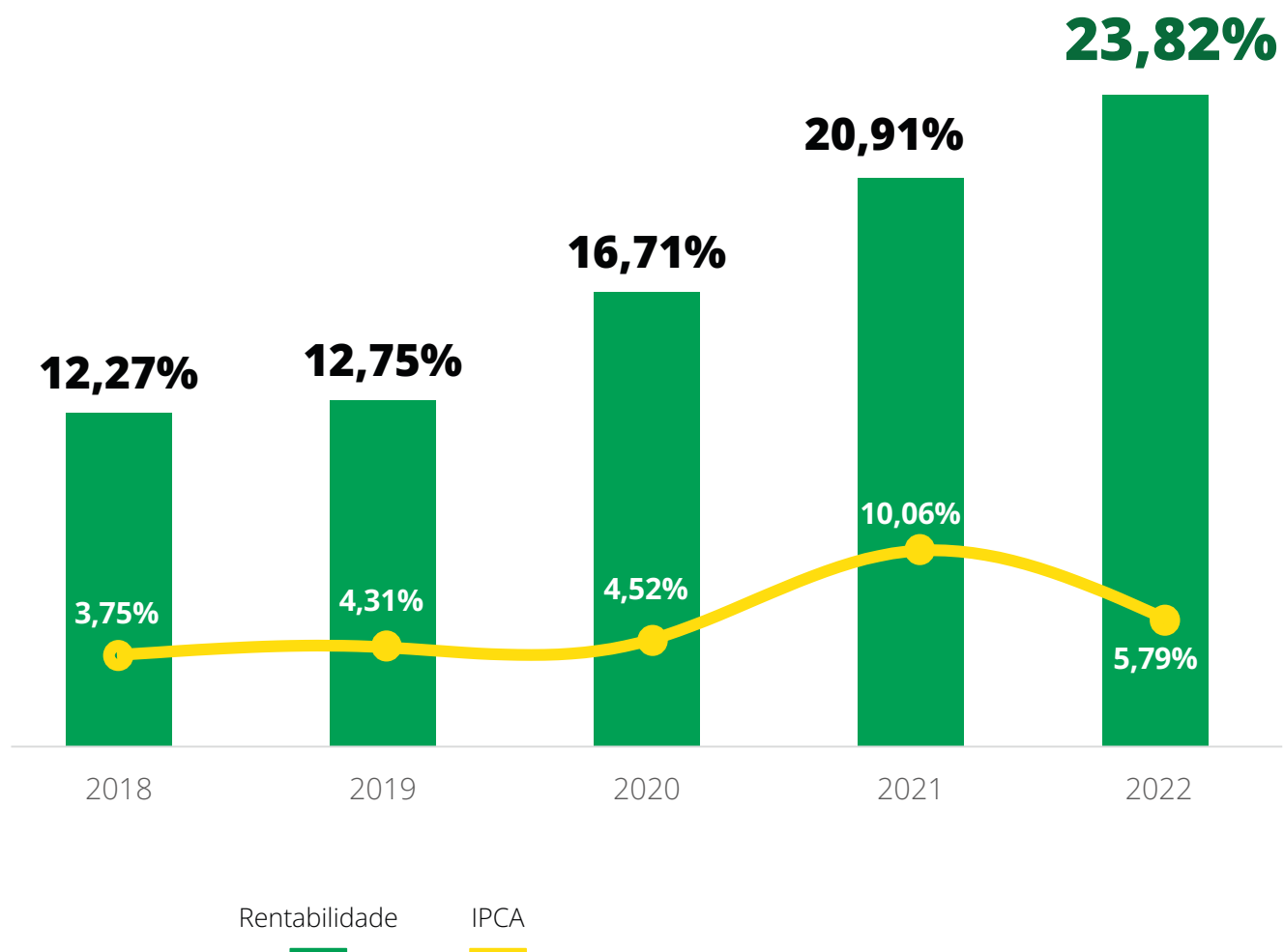
Termômetro de Solvência

(em porcentagem)



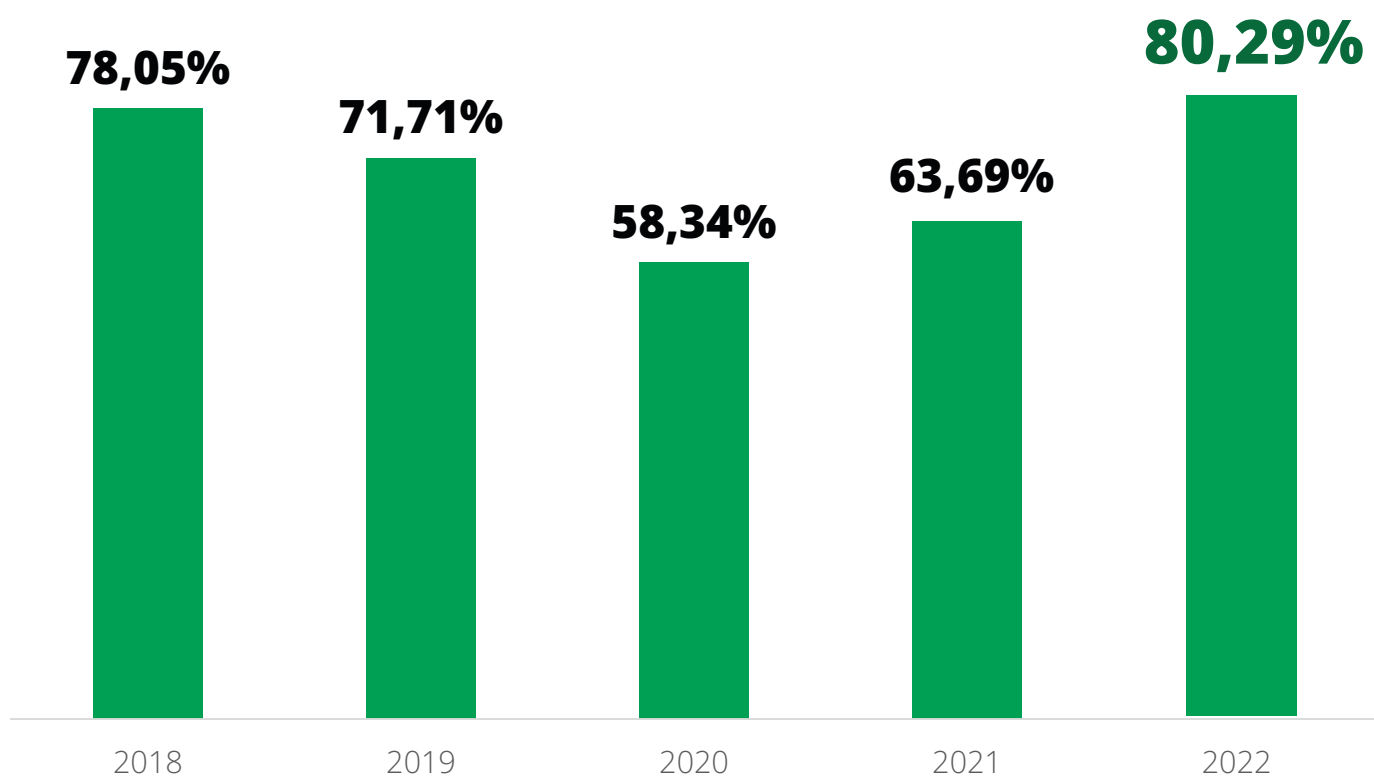
Rentabilidade sobre o patrimônio líquido

(em porcentagem)



Grau de imobilização

(em porcentagem)





Relatório de Auditoria e Notas

COPASUL - COOPERATIVA AGRÍCOLA SUL
MATOGROSSENSE

Relatório do auditor independente

Demonstrações contábeis
Em 31 de dezembro de 2022

**Demonstrações contábeis
Em 31 de dezembro de 2022**

Conteúdo

Relatório do auditor independente sobre as demonstrações contábeis

Balancos patrimoniais

Demonstrações do resultado

Demonstrações do resultado abrangente

Demonstrações das mutações do patrimônio líquido

Demonstrações dos fluxos de caixa

Notas explicativas da Administração às demonstrações contábeis



Tel.: +55 67 3326 2675
Fax: + 55 67 3326 8714
www.bdo.com.br

Av. Afonso Pena, 5723, 12º andar,
Santa Fé - Campo Grande, MS
Brasil 79031-010

RELATÓRIO DO AUDITOR INDEPENDENTE SOBRE AS DEMONSTRAÇÕES CONTÁBEIS

Aos
Administradores e Conselheiros da
COPASUL - Cooperativa Agrícola Sul Matogrossense
Naviraí - MS

Introdução

Examinamos as demonstrações contábeis da **COPASUL - Cooperativa Agrícola Sul Matogrossense**, (“Cooperativa”), que compreendem o balanço patrimonial em 31 de dezembro de 2022 e as respectivas demonstrações das sobras ou perdas, do resultado abrangente, das mutações do patrimônio líquido e dos fluxos de caixa, para o exercício findo naquela data, assim como o resumo das principais políticas contábeis e demais notas explicativas.

Em nossa opinião, exceto pelos efeitos não conhecidos dos assuntos descritos na seção “Base para opinião com ressalvas sobre as demonstrações contábeis”, as demonstrações contábeis acima referidas apresentam adequadamente, em todos os aspectos relevantes, a posição patrimonial e financeira da **COPASUL - Cooperativa Agrícola Sul Matogrossense** em 31 de dezembro de 2022, o desempenho de suas operações e os seus fluxos de caixa para o exercício findo nessa data, de acordo com as práticas contábeis adotadas no Brasil.

Base para opinião com ressalvas sobre as demonstrações contábeis

Critério para constituição de provisão para perdas de crédito

Conforme descrito nas Notas Explicativas nºs 5 e 6, a Cooperativa possui registrado na Rubrica “Perdas de crédito esperadas” os montantes de R\$ 9.564.312 e R\$ 52.787.953, respectivamente, e utiliza como critério de constituição da provisão os títulos judicializados. O critério adotado pela Cooperativa não está de acordo com o requerido pelo CPC 48 - Instrumentos financeiros. Desta forma, ficamos limitados de concluir quanto aos montantes apresentados e a necessidade de complementação da provisão, bem como possíveis reflexos nas demonstrações contábeis para o exercício findo em 31 de dezembro de 2022.

Ausência de revisão de vida útil do ativo imobilizado

Conforme descrito na Nota Explicativa nº 3.8, a Cooperativa não procedeu com a revisão da vida útil dos seus ativos imobilizados, conforme requerido pelas práticas contábeis adotadas no Brasil. Consequentemente, não nos foi possível determinar se havia necessidade de ajustar os valores de depreciação da Cooperativa em decorrência de alterações nos valores de depreciação desses ativos.

Nossa auditoria foi conduzida de acordo com as normas brasileiras e internacionais de auditoria. Nossas responsabilidades, em conformidade com tais normas, estão descritas na seção a seguir intitulada “Responsabilidade do auditor pela auditoria das demonstrações contábeis”. Somos independentes em relação à **COPASUL - Cooperativa Agrícola Sul Matogrossense**, de acordo com os princípios éticos relevantes previstos no Código de Ética Profissional do Contador e nas normas profissionais emitidas pelo Conselho Federal de Contabilidade (CFC) e cumprimos com as demais responsabilidades éticas de acordo com essas normas. Acreditamos que a evidência de auditoria obtida é suficiente e apropriada para fundamentar nossa opinião com ressalvas.

BDO RCS Auditores Independentes SS Ltda., uma empresa brasileira da sociedade simples, é membro da BDO Internacional Limited, uma companhia limitada por garantia do Reino Unido, e faz parte da rede internacional BDO de firmas-membro independentes. BDO é nome comercial para a rede BDO e cada uma das firmas da BDO.



Responsabilidade da Administração sobre as demonstrações contábeis

A Administração da Cooperativa é responsável pela elaboração e adequada apresentação destas demonstrações contábeis de acordo com as práticas contábeis adotadas no Brasil e pelos controles internos que ela determinou como necessários para permitir a elaboração de demonstrações contábeis livres de distorção relevante, independentemente se causada por fraude ou erro.

Na elaboração das demonstrações contábeis, a Administração é responsável pela avaliação da capacidade de a Cooperativa continuar operando, divulgando, quando aplicável, os assuntos relacionados com a sua continuidade operacional e o uso dessa base contábil na elaboração das demonstrações contábeis, a não ser que a Administração pretenda liquidar a Cooperativa ou cessar suas operações, ou não tenha nenhuma alternativa realista para evitar o encerramento das operações.

Os responsáveis pela governança da Cooperativa são aqueles com responsabilidade pela supervisão do processo de elaboração das demonstrações contábeis.

Responsabilidade do auditor pela auditoria das demonstrações contábeis

Nossos objetivos são obter segurança razoável de que as demonstrações contábeis, tomadas em conjunto, estão livres de distorção relevante, independentemente se causada por fraude ou erro, e emitir relatório de auditoria contendo nossa opinião. Segurança razoável é um alto nível de segurança, mas não uma garantia de que a auditoria realizada de acordo com as normas brasileiras e internacionais de auditoria sempre detectam as eventuais distorções relevantes existentes. As distorções podem ser decorrentes de fraude ou erro e são consideradas relevantes quando, individualmente ou em conjunto, possam influenciar, dentro de uma perspectiva razoável, as decisões econômicas dos usuários tomadas com base nas referidas demonstrações contábeis.

Como parte da auditoria realizada de acordo com as normas brasileiras e internacionais de auditoria, exercemos julgamento profissional e mantemos ceticismo profissional ao longo da auditoria. Além disso:

- Identificamos e avaliamos os riscos de distorção relevante nas demonstrações contábeis, independentemente se causada por fraude ou erro, planejamos e executamos procedimentos de auditoria em resposta a tais riscos, bem como obtemos evidência de auditoria apropriada e suficiente para fundamentar nossa opinião. O risco de não detecção de distorção relevante resultante de fraude é maior do que o proveniente de erro, já que a fraude pode envolver o ato de burlar os controles internos, conluio, falsificação, omissão ou representações falsas intencionais;
- Obtemos entendimento dos controles internos relevantes para a auditoria para planejarmos procedimentos de auditoria apropriados às circunstâncias, mas não com o objetivo de expressarmos opinião sobre a eficácia dos controles internos da Cooperativa;
- Avaliamos a adequação das políticas contábeis utilizadas e a razoabilidade das estimativas contábeis e respectivas divulgações feitas pela Administração;
- Concluimos sobre a adequação do uso, pela Administração, da base contábil de continuidade operacional e, com base nas evidências de auditoria obtidas, se existe incerteza relevante em relação a eventos ou condições que possam levantar dúvida significativa em relação à capacidade de continuidade operacional da Cooperativa. Se concluirmos que existe incerteza relevante, devemos chamar atenção em nosso relatório de auditoria para as respectivas divulgações nas demonstrações contábeis ou incluir modificação em nossa opinião, se as divulgações forem inadequadas. Nossas conclusões estão fundamentadas nas evidências de auditoria obtidas até a data de nosso relatório. Todavia, eventos ou condições futuras podem levar a Cooperativa a não mais se manter em continuidade operacional;



- Avaliamos a apresentação geral, a estrutura e o conteúdo das demonstrações contábeis, inclusive as divulgações e se as demonstrações contábeis representam as correspondentes transações e os eventos de maneira compatível com o objetivo de apresentação adequada.

Comunicamo-nos com os responsáveis pela governança a respeito, entre outros aspectos, do alcance planejado, da época da auditoria e das constatações significativas de auditoria, inclusive as eventuais deficiências significativas nos controles internos que identificamos durante nossos trabalhos.

Campo Grande, 23 de fevereiro de 2023.



BDO RCS Auditores Independentes SS
CRC 2 MS 000992-F


José Martins Alves
Contador CRC 1 MS 009938/O-0

COOPERATIVA AGRÍCOLA SUL MATOGROSSENSE - COPASUL

Balancos patrimoniais Em 31 de dezembro de 2022 e 2021 (Valores expressos em Reais)

Ativo

	Nota explicativa	31/12/2022	31/12/2021
Circulante			
Caixa e equivalentes de caixa	4	370.375.309	263.791.595
Contas a receber	5	439.919.376	268.337.789
Créditos com cooperados	6	825.490.254	561.698.829
Estoques	7	536.789.683	426.484.839
Impostos a recuperar	8	23.309.942	23.473.284
Outros créditos	9	22.868.506	45.022.561
		2.218.753.070	1.588.808.897
Não circulante			
Aplicações financeiras		249.571	714.144
Contas a receber	5	35.108.178	52.123.882
Créditos com cooperados	6	55.931.629	36.740.646
Impostos a recuperar	8	9.041.141	5.607.144
Instrumentos financeiros derivativos		7.643.818	5.136.152
Bens disponíveis para venda		5.800.975	5.800.975
Investimentos		11.659.596	863.846
Imobilizado	10	621.834.405	384.174.859
Intangível		240.960	222.030
		747.510.273	491.383.678
Total do ativo		2.966.263.343	2.080.192.575

As notas explicativas da Administração são parte integrante das demonstrações contábeis.

Passivo e patrimônio líquido

	Nota explicativa	31/12/2022	31/12/2021
Circulante			
Fornecedores	11	206.751.091	53.341.210
Débitos com cooperados	12	324.179.426	218.164.024
Empréstimos e financiamentos	13	1.256.834.333	923.190.216
Obrigações trabalhistas, sociais e fiscais		19.036.478	13.094.541
Outras obrigações		41.820.413	52.410.764
		1.848.621.741	1.260.200.755
Não circulante			
Empréstimos e financiamentos	13	319.308.362	198.587.610
Receitas diferidas		362.047	608.521
Imposto de renda e contribuição social diferidos		4.338.627	4.641.067
Contingências	14	18.846.535	12.935.958
		342.855.571	216.773.156
Patrimônio líquido			
Capital social	16.a	111.619.137	91.499.106
Reserva de sobras	16.b	594.560.756	453.101.747
Reserva de doações e subvenções		22.544.396	22.544.396
Ajuste de avaliação patrimonial		8.422.041	9.009.130
Sobras a disposição da assembléia		37.639.701	27.064.285
		774.786.031	603.218.664
Total do passivo e patrimônio líquido		2.966.263.343	2.080.192.575

COOPERATIVA AGRÍCOLA SUL MATOGROSSENSE - COPASUL

Demonstrações do resultado Exercícios findos em 31 de dezembro de 2022 e 2021 (Valores expressos em Reais)

	Nota explicativa	31/12/2022	31/12/2021
Receita líquida	17	4.190.270.435	3.155.048.940
Custo dos produtos e serviços	18	(3.662.183.895)	(2.851.196.422)
Sobra bruta		528.086.540	303.852.518
Despesas e receitas operacionais			
Despesas gerais e administrativas		(43.060.671)	(23.181.296)
Despesas de vendas	19	(210.993.843)	(97.278.832)
Despesas com pessoal	20	(66.390.054)	(48.949.144)
Outras receitas operacionais líquidas		2.271.854	635.438
Resultado com equivalência		397.551	-
		(317.775.163)	(168.773.834)
Resultado operacional antes do resultado financeiro		210.311.377	135.078.684
Resultado financeiro líquido	21	(12.278.031)	(911.640)
Resultado operacional antes dos impostos sobre a renda		198.033.346	134.167.044
Imposto de renda e contribuição social - corrente		(14.332.162)	(8.853.426)
		(14.332.162)	(8.853.426)
Sobras líquidas do exercício		183.701.184	125.313.618
Reversão de realização de ajuste de avaliação patrimonial		889.529	829.247
Sobras líquidas do exercício		184.590.713	126.142.865
Sobras líquidas do exercício em:			
Atos cooperativos		150.558.803	108.257.141
Atos não cooperativos		34.031.910	17.885.724
Sobras líquidas do exercício		184.590.713	126.142.865
Destinação legais e estatutárias			
Fundo de assistência técnica educacional e social		29.733.137	23.298.581
Reserva legal		15.055.880	10.825.714
Reserva de capitalização		37.639.701	27.064.285
Reserva de incentivo fiscal		11.826.713	-
Fundo de desenvolvimento		52.695.581	37.890.000

A disposição da AGO	<u>37.639.701</u>	<u>27.064.285</u>
---------------------	-------------------	-------------------

As notas explicativas da Administração são parte integrante das demonstrações contábeis.

COOPERATIVA AGRÍCOLA SUL MATOGROSSENSE - COPASUL

Demonstrações do resultado abrangente Exercícios findos em 31 de dezembro de 2022 e 2021 (Valores expressos em Reais)

	<u>31/12/2022</u>	<u>31/12/2021</u>
Sobras líquidas do exercício	183.701.184	125.313.618
Movimentação de ajustes de avaliação patrimonial no exercício		
Realização	802.603	816.056
Reversão de tributos diferidos	(302.440)	(282.071)
Alienações ou baixas de bens	86.926	13.191
	<u>587.089</u>	<u>547.176</u>
Total do resultado abrangente	<u>184.288.273</u>	<u>125.860.794</u>

As notas explicativas da Administração são parte integrante das demonstrações contábeis.

COOPERATIVA AGRÍCOLA SUL MATOGROSSENSE - COPASUL

Demonstrações das mutações do patrimônio líquido (Valores expressos em Reais)

	Capital social	Reserva legal	Reserva de desenvolvimento	Reserva de capitalização
Saldos em 1º de janeiro de 2021	81.617.171	43.663.551	150.751.428	94.709.290
Destinação das sobras 2020 conforme AGO de 24 de março de 2021	13.485.060	4.034.370	-	-
Ingressos de cooperados	988.349	-	-	-
Retiradas de cooperados	(1.397.328)	-	-	-
Restituição de capital conforme art. 12 do Estatuto Social	(5.424.752)	-	-	-
Realização de ajuste de avaliação patrimonial	-	-	-	-
Reversão dos impostos diferidos de ajustes de avaliação patrimonial	-	-	-	-
Alienação ou baixa de bens reavaliados	-	-	-	-
Utilização das reservas	-	-	-	-
Integralização de juros sobre capital	2.230.815	-	-	-
Atualização de contas a receber indexados em commodities	-	-	-	-
Sobras líquidas do exercício	-	-	-	-
Capital a restituir não retirado pelos cooperados	(209)	209	-	-
Capital reclamado	-	(709)	-	-
Destinações legais e estatutárias	-	10.825.714	37.890.000	27.064.285
Saldos em 31 de dezembro de 2021	91.499.106	58.523.135	188.641.428	121.773.575
Destinação das sobras 2021 conforme AGO de 17 de fevereiro de 2022	20.816.212	6.248.073	-	-
Ingressos de cooperados	1.033.056	-	-	-
Retiradas de cooperados	(1.916.814)	-	-	-
Restituição de capital conforme art. 12 do Estatuto Social	(6.545.587)	-	-	-
Realização de ajuste de avaliação patrimonial	-	-	-	-
Reversão dos impostos diferidos de ajustes de avaliação patrimonial	-	-	-	-
Alienação ou baixa de bens reavaliados	-	-	-	-
Utilização das reservas	-	-	-	-
Integralização de juros sobre capital	6.691.657	-	-	-
Atualização de contas a receber indexados em commodities	-	-	-	-
Recuperação de tributos conforme art. 30 da Lei 12.973/2014	-	-	-	-
Reversão para reserva de incentivo fiscal	-	-	-	-
Sobras líquidas do exercício	-	-	-	-
Capital a restituir não retirado pelos cooperados	-	(2.693)	-	-
Capital reclamado	41.507	(41.507)	-	-
Destinações legais e estatutárias	-	15.055.880	52.695.581	37.639.701
Saldos em 31 de dezembro de 2022	111.619.137	79.782.888	241.337.009	159.413.276

As notas explicativas da Administração são parte integrante das demonstrações contábeis.

Reserva de sobras							
Reserva de investimentos	Reserva de assistência técnica educacional e social (RATES)	Reserva de incentivo fiscal	Sobras a realizar	Reserva de doações e subvenções	Ajuste de avaliação patrimonial	Perdas / Sobras acumuladas	Total
-	25.172.857	-	48.656.623	22.544.396	9.556.306	18.899.488	495.571.110
1.380.058	-	-	-	-	-	(18.899.488)	-
-	-	-	-	-	-	-	988.349
-	-	-	-	-	-	-	(1.397.328)
-	-	-	-	-	-	-	(5.424.752)
-	-	-	-	-	(816.056)	816.056	-
-	-	-	-	-	282.071	-	282.071
-	-	-	-	-	(13.191)	13.191	-
-	(7.495.480)	-	-	-	-	-	(7.495.480)
-	-	-	-	-	-	-	2.230.815
-	-	-	(6.849.030)	-	-	-	(6.849.030)
-	-	-	-	-	-	125.313.618	125.313.618
-	-	-	-	-	-	-	-
-	-	-	-	-	-	-	(709)
-	23.298.581	-	-	-	-	(99.078.580)	-
1.380.058	40.975.958	-	41.807.593	22.544.396	9.009.130	27.064.285	603.218.664
-	-	-	-	-	-	(27.064.285)	-
-	-	-	-	-	-	-	1.033.056
-	-	-	-	-	-	-	(1.916.814)
-	-	-	-	-	-	-	(6.545.587)
-	-	-	-	-	(802.603)	802.603	-
-	-	-	-	-	302.440	-	302.440
-	-	-	-	-	(86.926)	86.926	-
-	(10.977.180)	-	-	-	-	-	(10.977.180)
-	-	-	-	-	-	-	6.691.657
-	-	-	(4.832.059)	-	-	-	(4.832.059)
-	4.113.363	-	-	-	-	-	4.113.363
-	(14.559.381)	14.559.381	-	-	-	-	-
-	-	-	-	-	-	183.701.184	183.701.184
-	-	-	-	-	-	-	(2.693)
-	-	-	-	-	-	-	-
-	29.733.137	11.826.713	-	-	-	(146.951.012)	-
1.380.058	49.285.897	26.386.094	36.975.534	22.544.396	8.422.041	37.639.701	774.786.031

COOPERATIVA AGRÍCOLA SUL MATOGROSSENSE - COPASUL

Demonstrações dos fluxos de caixa Exercícios findos em 31 de dezembro de 2022 e 2021 (Valores expressos em Reais)

	31/12/2022	31/12/2021
Sobras líquidas do exercício	183.701.184	125.313.618
Itens que não afetam o caixa operacional		
Depreciações	17.223.196	12.925.820
Amortização	49.094	30.196
Custo da venda de ativo imobilizado	3.156.658	76.781
Provisão para perdas esperadas no recebimento de créditos	28.444.843	6.178.047
Reversão de provisão para perdas esperadas no recebimento de créditos	-	(3.500)
Reversão dos impostos diferidos de ajustes de avaliação patrimonial	302.440	282.071
Utilização das reservas - RATES	(10.977.180)	(7.495.480)
Incorporação de capital a restituir não clamado, à reserva legal	(2.693)	-
Ajustes a valor justo	(4.832.059)	(6.849.030)
	217.065.483	130.458.523
Aumento/(diminuição) nas contas do ativo e passivo		
Contas a receber	(154.565.883)	(40.777.783)
Créditos com cooperados	(311.427.251)	(274.703.180)
Estoques	(110.304.844)	(199.266.843)
Impostos a recuperar	(3.270.655)	(2.802.248)
Outros créditos	22.154.055	(31.084.314)
Aplicações financeiras	464.573	(398.251)
Bens disponíveis para venda	-	137.001
Instrumentos financeiros derivativos	(2.507.666)	(5.136.152)
Fornecedores	153.409.881	6.064.239
Débitos com cooperados	106.015.402	110.499.470
Obrigações trabalhistas, sociais e fiscais	5.941.937	3.871.379
Outras obrigações	(10.590.351)	25.285.788
Receitas diferidas	(246.474)	(31.142)
Imposto de renda e contribuição social diferidos	(302.440)	(281.879)
Contingências	5.910.577	(2.440.754)
Caixa das atividades operacionais	(82.253.656)	(280.606.146)
Fluxo de caixa das atividades de investimento		
Investimentos	(10.795.750)	(378.725)
Imobilizado	(258.039.400)	(108.089.802)
Intangível	(68.024)	(212.199)
Caixa líquido das atividades de investimento	(268.903.174)	(108.680.726)

Fluxo de caixa das atividades de investimento		
Investimentos	(10.795.750)	(378.725)
Imobilizado	(258.039.400)	(108.089.802)
Intangível	(68.024)	(212.199)
Caixa líquido das atividades de investimento	(268.903.174)	(108.680.726)
Fluxo de caixa das atividades de financiamento		
Empréstimos e financiamentos	454.364.869	540.158.349
Integralização de capital social	1.033.056	988.349
Integralização de juros sobre capital	6.691.657	2.230.815
Retiradas de cooperados	(1.916.814)	(1.397.328)
Restituições de capital	(6.545.587)	(5.424.752)
Capital reclamado	-	(709)
Constituição de reserva de incentivo fiscal	4.113.363	-
Caixa líquido das atividades de financiamentos	457.740.544	536.554.724
Aumento líquido de caixa e equivalentes de caixa	106.583.714	147.267.852
Caixa e equivalentes de caixa no início do exercício	263.791.595	116.523.743
Caixa e equivalentes de caixa no final do exercício	370.375.309	263.791.595
Aumento líquido de caixa e equivalentes de caixa	106.583.714	147.267.852

As notas explicativas da Administração são parte integrante das demonstrações contábeis.

COPASUL - COOPERATIVA AGRÍCOLA SUL MATOGROSSENSSE

Notas explicativas da Administração às demonstrações contábeis Exercícios findos em 31 de dezembro de 2022 e 2021 (Valores expressos em Reais)

1. Contexto operacional

A Copasul - Cooperativa Agrícola Sul Matogrossense (“Cooperativa”) foi fundada em 16 de dezembro de 1978, por um grupo de 27 produtores de algodão, liderados por Sr. Sakae Kamitani, que se uniram para o fortalecimento de seus negócios, desde então, a Cooperativa segue os princípios cooperativistas visando sempre a defesa econômico-social de seus cooperados por meio de ajuda mútua, sendo este seu objetivo social constante de seu Estatuto Social.

A sede administrativa da Cooperativa e seu foro jurídico localizam-se na cidade de Naviraí, Estado de Mato Grosso do Sul, possuindo, ainda, filiais constituídas em municípios de sua atuação. O exercício social da cooperativa se dá de 1 de janeiro a 31 de dezembro de cada ano e seu resultado é apurado através de sobras e/ou lucro real.

A Cooperativa opera, basicamente, através da venda em comum dos produtos que lhe são entregues e na aquisição de gêneros e artigos para o abastecimento de seus cooperados, da seguinte forma:

Nas aquisições em comum: (i) Recebimento, classificação, re-beneficiamento, padronização e industrialização no total ou em parte da produção agrícola de seus cooperados e na colocação direta nos mercados consumidores locais, nacionais e/ou internacionais. Visando isso, providencia armazéns, máquinas e instalações que e onde se fizerem necessários, seja por conta própria ou de terceiros; (ii) Organização dos serviços de coleta de produção de seus cooperados, de modo a diminuir as despesas de transporte das culturas, para os armazéns da Cooperativa ou mercado consumidor; (iii) Organização dos serviços de ordem técnica, com o fim de melhorar e aumentar a produção; (iv) Fazer adiantamento, em dinheiro, sobre o valor dos produtos recebidos dos cooperados, ou que estejam em fase de produção; (v) Registrar-se como armazém-geral, expedindo conhecimento de depósito e “warrants” para os produtos de seus cooperados, conservando-os em seus armazéns, próprios ou arrendados, sem prejuízo da emissão de outros títulos decorrentes de suas atividades normais, aplicando-se no que couber a legislação específica conforme artigo 82 da Lei nº 5.764/71.

Nas compras em comum: (i) Adquirir e distribuir aos seus cooperados, mediante taxas de serviços, todos os artigos de que necessitam, como mudas, sementes, fertilizantes, corretivos, inoculantes, hormônios de crescimento, defensivos agrícolas, apetrechos agro pastoris e produtos veterinários; (ii) Instalar onde for necessário e conveniente, armazéns e depósitos para facilitar a distribuição dos artigos acima aos cooperados; (iii) Comprar, por encomenda dos cooperados, quaisquer outros artigos de que estes necessitem para suas lavouras, ou utilidades domésticas mediante cobrança de taxa e serviços necessários; (iv) Fazer, de acordo com as suas possibilidades, vendas a prazo de artigos para aplicação na lavoura e pecuária.

COPASUL - COOPERATIVA AGRÍCOLA SUL MATOGROSSENSSE

**Notas explicativas da Administração às demonstrações contábeis
Exercícios findos em 31 de dezembro de 2022 e 2021
(Valores expressos em Reais)**

Nos serviços sociais e gerais: (i) Proporcionar condições aos seus cooperados para obtenção de financiamentos das instituições de crédito, para custeio de sua produção agropecuária ou melhoria de seus estabelecimentos, em cumprimento aos seus objetivos econômicos; (ii) Promover condições de progresso às áreas cultivadas pelos seus cooperados, instalando ou melhorando serviços de saneamento, higiene, assistência médica, hospitalar, social e educacional; (iii) Proteger e assegurar o êxito do sistema cooperativo por todos os meios possíveis, instalando e promovendo quaisquer serviços, com objetivo de desenvolver a produção, consumo e assistência pessoal; (iv) Promover quaisquer trabalhos ou serviços necessários de interesse dos cooperados; (v) Organizar um centro de estudos e planejamento com o objetivo de atender às necessidades educacionais, sociais e técnicas dos cooperados, e participar de campanhas de expansão do cooperativismo, fomento da agropecuária e da modernização dos meios de produção.

2. Apresentação das demonstrações contábeis

2.1. Declaração de conformidade

As demonstrações contábeis foram elaboradas de acordo com as práticas contábeis adotadas no Brasil (BR GAAP), as quais abrangem a legislação societária, os Pronunciamentos, as Orientações e as Interpretações emitidas pelo Comitê de Pronunciamentos Contábeis (CPC) e as normas emitidas pelo Conselho Federal de Contabilidade (CFC) e normas aplicáveis às entidades Cooperativas, a Lei das Cooperativas nº 5.764/71.

As presentes demonstrações contábeis foram aprovadas pela Administração da Cooperativa em 23 de fevereiro de 2023.

2.2. Base de preparação

As demonstrações contábeis foram preparadas com base no custo histórico, com exceção das aplicações financeiras e instrumentos financeiros, que são mensuradas pelo valor justo através do resultado.

2.3. Moeda funcional e moeda de apresentação

Estas demonstrações contábeis são apresentadas em Real, que é a moeda funcional da Cooperativa. Todas as informações contábeis apresentadas em Real foram arredondadas para o real mais próximo, exceto quando indicado de outra forma.

COPASUL - COOPERATIVA AGRÍCOLA SUL MATOGROSSENSSE

Notas explicativas da Administração às demonstrações contábeis Exercícios findos em 31 de dezembro de 2022 e 2021 (Valores expressos em Reais)

2.4. Uso de estimativas e julgamentos

A preparação das demonstrações contábeis de acordo com as normas CPC exige que a Administração faça julgamentos, estimativas e premissas que afetam a aplicação das políticas contábeis e os valores reportados de ativos, passivos, receitas e despesas. Os resultados reais podem divergir dessas estimativas.

Estimativas e premissas são revistas de maneira contínua. Revisões com relação a estimativas contábeis são reconhecidas no período em que as estimativas são revisadas e em quaisquer exercícios futuros afetados.

As informações sobre incertezas sobre premissas e estimativas que possuam um risco significativo de resultar em um ajuste material dentro do próximo período financeiro estão incluídas nas seguintes notas explicativas:

- Nota Explicativa nº 5 - Contas a receber;
- Nota Explicativa nº 6 - Créditos com cooperados;
- Nota Explicativa nº 10 - Imobilizado;
- Nota Explicativa nº 14 - Contingências.

3. Principais práticas contábeis adotadas

As principais práticas contábeis que foram adotadas na elaboração das referidas demonstrações contábeis estão descritas a seguir:

3.1. Caixa e equivalentes de caixa

Caixa e equivalentes de caixa abrangem saldos de caixa e investimentos financeiros com vencimento original de três meses ou menos a partir da data da contratação, os quais são sujeitos a um risco insignificante de alteração no valor, sendo utilizados na gestão das obrigações de curto prazo.

3.2. Instrumentos financeiros

a) Classificação

No reconhecimento inicial, um ativo financeiro é classificado como mensurado ao: (i) custo amortizado; (ii) valor justo por meio de outros resultados abrangentes (“FVOCI”); ou (iii) valor justo por meio do resultado (“FVTPL”).

COPASUL - COOPERATIVA AGRÍCOLA SUL MATOGROSSENSSE

Notas explicativas da Administração às demonstrações contábeis

Exercícios findos em 31 de dezembro de 2022 e 2021

(Valores expressos em Reais)

Um ativo financeiro é mensurado ao custo amortizado se satisfizer ambas as condições a seguir: (i) o ativo é mantido dentro de um modelo de negócios com o objetivo de coletar fluxos de caixa contratuais; e (ii) os termos contratuais do ativo financeiro dão origem, em datas específicas, aos fluxos de caixa que são apenas pagamentos de principal e de juros sobre o valor principal em aberto.

Um ativo financeiro é mensurado no FVOCI somente se satisfizer ambas as condições a seguir: (i) o ativo é mantido dentro de um modelo de negócios cujo objetivo é alcançado tanto pela coleta de fluxos de caixa contratuais como pela venda de ativos financeiros; e (ii) os termos contratuais do ativo financeiro dão origem, em datas específicas, a fluxos de caixa que representam pagamentos de principal e de juros sobre o valor principal em aberto.

Todos os outros ativos financeiros são classificados como mensurados ao valor justo por meio do resultado.

Adicionalmente, no reconhecimento inicial, a Cooperativa pode, irrevogavelmente, designar um ativo financeiro, que satisfaça os requisitos para ser mensurado ao custo amortizado, ao FVOCI ou mesmo ao FVTPL. Essa designação possui o objetivo de eliminar ou reduzir significativamente um possível descasamento contábil decorrente do resultado produzido pelo respectivo ativo.

b) Reconhecimento e mensuração

As compras e as vendas de ativos financeiros são reconhecidas na data da negociação. Os investimentos são, inicialmente, reconhecidos pelo valor justo, acrescidos dos custos da transação para todos os ativos financeiros não classificados como ao valor justo reconhecido no resultado.

Os ativos financeiros ao valor justo reconhecidos no resultado são, inicialmente, reconhecidos pelo valor justo, e os custos da transação são debitados à demonstração do resultado no período em que ocorrerem.

O valor justo dos investimentos com cotação pública é baseado no preço atual de compra. Se o mercado de um ativo financeiro não estiver ativo, a Cooperativa estabelece o valor justo por meio de técnicas de avaliação. Essas técnicas incluem o uso de operações recentes contratadas com terceiros, a referência a outros instrumentos que são substancialmente similares, a análise de fluxos de caixa descontados e os modelos de precificação de opções, privilegiando informações de mercado e minimizando o uso de informações geradas pela Administração.

COPASUL - COOPERATIVA AGRÍCOLA SUL MATOGROSSENSSE

Notas explicativas da Administração às demonstrações contábeis Exercícios findos em 31 de dezembro de 2022 e 2021 (Valores expressos em Reais)

c) Valor recuperável (*impairment*) de ativos financeiros - ativos mensurados ao custo amortizado

A Cooperativa avalia no final de cada período de relatório se há evidência objetiva de que um ativo financeiro ou Grupo de ativos financeiros esteja deteriorado.

Os critérios utilizados pela Cooperativa para determinar se há evidência objetiva de uma perda por *impairment* incluem: (i) dificuldade financeira significativa do emissor ou tomador; (ii) uma quebra de contrato, como inadimplência ou atraso nos pagamentos de juros ou de principal; (iii) probabilidade de o devedor declarar falência ou reorganização financeira; e (iv) extinção do mercado ativo daquele ativo financeiro em virtude de problemas financeiros.

d) Desreconhecimento de ativos financeiros

Um ativo financeiro (ou, quando for o caso, uma parte de um ativo financeiro ou parte de um Grupo de ativos financeiros semelhantes) é baixado principalmente quando: (i) os direitos de receber fluxos de caixa do ativo expirarem; e (ii) a Cooperativa transferiu os seus direitos de receber fluxos de caixa do ativo ou assumiu uma obrigação de pagar integralmente os fluxos de caixa recebidos, sem demora significativa, a um terceiro por força de um acordo de “repasse”; e (a) a Cooperativa transferiu substancialmente todos os riscos e benefícios relativos ao ativo; ou (b) a Cooperativa não transferiu e não reteve substancialmente todos os riscos e benefícios relativos ao ativo, mas transferiu o controle sobre esse ativo.

Quando a Cooperativa tiver transferido seus direitos de receber fluxos de caixa de um ativo, ou tiver executado um acordo de repasse e não tiver transferido ou retido substancialmente todos os riscos e benefícios relativos ao ativo, um ativo é reconhecido na extensão do envolvimento contínuo da Cooperativa com esse ativo.

3.3. Passivos financeiros

a) Reconhecimento e mensuração

Um passivo financeiro é classificado como mensurado pelo valor justo por meio do resultado caso seja definido como mantido para negociação ou designado como tal no momento do seu reconhecimento inicial. Os custos da transação são reconhecidos no resultado conforme incorridos. Esses passivos financeiros são mensurados pelo valor justo e eventuais mudanças no valor justo, incluindo ganhos com juros e dividendos, são reconhecidas no resultado do exercício.

COPASUL - COOPERATIVA AGRÍCOLA SUL MATOGROSSENSSE**Notas explicativas da Administração às demonstrações contábeis
Exercícios findos em 31 de dezembro de 2022 e 2021
(Valores expressos em Reais)**

Os passivos financeiros da Cooperativa, que são inicialmente reconhecidos a valor justo, incluem fornecedores, débitos com cooperados, empréstimos e adiantamentos de clientes e outras obrigações com cooperados, são acrescidos do custo da transação diretamente relacionado.

b) Mensuração subsequente:

Após o reconhecimento inicial, fornecedores, empréstimos e outras obrigações são mensurados subsequentemente pelo custo amortizado, utilizando o método da taxa de juros efetivos.

c) Custos de empréstimos

Os custos de empréstimos atribuídos à aquisição, construção ou produção de um ativo que, necessariamente, demanda um período de tempo substancial para ficar pronto para seu uso ou venda pretendidos são capitalizados como parte do custo destes ativos. Custos de empréstimos são juros e outros custos em que a Cooperativa incorre em conexão com a captação de recursos.

d) Desreconhecimento de passivos financeiros

Um passivo financeiro é baixado quando a obrigação for revogada, cancelada ou expirar. Quando um passivo financeiro existente for substituído por outro do mesmo mutuante com termos substancialmente diferentes, ou os termos de um passivo existente forem significativamente alterados, essa substituição ou alteração é tratada como baixa do passivo original e reconhecimento de um novo passivo, sendo a diferença nos correspondentes valores contábeis reconhecido na demonstração do resultado.

3.4. Passivos financeiros não derivativos

A Cooperativa reconhece seus passivos financeiros não derivativos inicialmente na data em que são originados. Todos os outros passivos financeiros são reconhecidos inicialmente na data de negociação na qual a Cooperativa se torna uma parte das disposições contratuais do instrumento. A Cooperativa baixa um passivo financeiro quando tem suas obrigações contratuais retiradas, canceladas ou vencidas.

Tais passivos financeiros são reconhecidos inicialmente pelo valor justo acrescido de quaisquer custos de transação atribuíveis. Após o reconhecimento inicial, esses passivos financeiros são medidos pelo custo amortizado através do método dos juros efetivos.

COPASUL - COOPERATIVA AGRÍCOLA SUL MATOGROSSENSSE

Notas explicativas da Administração às demonstrações contábeis Exercícios findos em 31 de dezembro de 2022 e 2021 (Valores expressos em Reais)

A Cooperativa tem os seguintes passivos financeiros não derivativos: empréstimos e financiamentos, fornecedores, débitos com cooperados e outras obrigações.

3.5. Estoques

Está avaliado pelo custo médio ponderado relativo ao valor nominal de aquisição, incluindo o valor dos impostos não recuperáveis e os fretes, deduzidos da provisão para atender a perdas prováveis por obsolescência, desuso ou para ajuste a valor de mercado quando este for inferior.

3.6. Investimentos

Os investimentos permanentes são representados unicamente por participação não relevante no capital social de cooperativas de crédito, sendo avaliada ao custo de aquisição.

3.7. Ativos mantidos para venda

São classificados como mantidos para venda quando seu valor contábil for recuperável, principalmente, por meio da venda.

Para a Cooperativa, a condição para a classificação como mantido para venda somente é alcançada quando a alienação é aprovada pela Administração, o ativo estiver disponível para venda imediata em suas condições atuais e existir a expectativa de que a venda ocorra por possuir mercado ativo. Ativos mantidos para venda e passivos associados são mensurados pelo menor valor entre o contábil e o valor justo líquido das despesas de venda e são apresentados de forma segregada no balanço patrimonial.

3.8. Imobilizado

i. Reconhecimento e mensuração

Itens do imobilizado são mensurados pelo custo histórico de aquisição ou construção, deduzido de depreciação acumulada. O custo inclui gastos que são diretamente atribuíveis à aquisição de um ativo. O custo de ativos construídos pela própria Cooperativa inclui:

- O custo de materiais e mão de obra direta;
- Quaisquer outros custos para colocar o ativo no local e em condições necessárias para que esses sejam capazes de operar da forma pretendida pela Cooperativa. Ganhos e perdas na alienação de um item do imobilizado (apurados pela diferença entre os recursos advindos da alienação e o valor contábil do imobilizado), são reconhecidos em outras receitas/despesas operacionais no resultado.

COPASUL - COOPERATIVA AGRÍCOLA SUL MATOGROSSENSSE

Notas explicativas da Administração às demonstrações contábeis Exercícios findos em 31 de dezembro de 2022 e 2021 (Valores expressos em Reais)

As obras e demais imobilizados em andamento, enquanto não concluídas, são classificadas no ativo imobilizado como imobilizado em andamento.

ii. Depreciação

Itens do ativo imobilizado são depreciados pelo método linear no resultado do exercício baseado na taxa fiscal. Terrenos não são depreciados. Itens do ativo imobilizado são depreciados a partir da data em que são instalados e estão disponíveis para uso, ou em caso de ativos construídos internamente, do dia em que a construção é finalizada e o ativo está disponível para utilização.

A Cooperativa não realizou a revisão de vida útil econômica do seu ativo imobilizado para o exercício findo em 31 de dezembro de 2022.

3.9. Intangível

Softwares

Inclui o direito de uso de softwares, capitalizados com base no custo incorrido e amortizados de acordo com sua vida útil estimada em 5 anos. Os custos associados à manutenção de softwares são reconhecidos como despesa, conforme incorridos

3.10. Redução ao valor recuperável (impairment)

a) Ativos financeiros (incluindo recebíveis)

Um ativo financeiro não mensurado pelo valor justo por meio do resultado é avaliado a cada data de apresentação para apurar se há evidência objetiva de que tenha ocorrido perda no seu valor recuperável.

Um ativo tem perda no seu valor recuperável se uma evidência objetiva indica que um evento de perda ocorreu após o reconhecimento inicial do ativo, e que aquele evento de perda teve um efeito negativo nos fluxos de caixa futuros projetados que podem ser estimados de uma maneira confiável.

A evidência objetiva de que os ativos financeiros perderam valor pode incluir o não pagamento ou atraso no pagamento por parte do devedor, indicações de que o devedor ou emissor entrará em processo de falência, ou o desaparecimento de um mercado ativo para um título. Além disso, para um instrumento patrimonial, um declínio significativo ou prolongado em seu valor justo abaixo do seu custo é evidência objetiva de perda por redução ao valor recuperável.

COPASUL - COOPERATIVA AGRÍCOLA SUL MATOGROSSENSSE

Notas explicativas da Administração às demonstrações contábeis Exercícios findos em 31 de dezembro de 2022 e 2021 (Valores expressos em Reais)

b) Ativos não financeiros

Os valores contábeis dos ativos não financeiros da Cooperativa, que não o Imposto de Renda e Contribuição Social diferido, são revistos a cada data de apresentação para apurar se há indicação de perda no valor recuperável. Caso ocorra tal indicação, então o valor recuperável do ativo é determinado.

O valor recuperável de um ativo ou de uma unidade geradora de caixa é o menor valor entre o valor em uso e o valor justo menos despesas de venda. Ao avaliar o valor em uso, os fluxos de caixa futuros estimados são descontados aos seus valores presentes através da taxa de desconto antes de impostos reflita as condições vigentes de mercado quanto ao período de recuperabilidade do capital e os riscos específicos do ativo.

Perdas por redução no valor recuperável são reconhecidas no resultado. As perdas de valor recuperável são revertidas somente na condição em que o valor contábil do ativo não exceda o valor contábil que teria sido apurado, líquido de depreciação ou amortização, caso a perda de valor não tivesse sido reconhecida.

3.11. Passivo circulante e não circulante

Os passivos circulantes e não circulantes são demonstrados pelos valores conhecidos ou calculáveis acrescidos, quando aplicável dos correspondentes encargos, variações monetárias e/ou cambiais incorridas até a data do balanço patrimonial. Quando aplicável os passivos circulantes e não circulantes são registrados em valor presente, transação a transação, com base em taxas de juros que refletem o prazo, a moeda e o risco de cada transação. A contrapartida dos ajustes a valor presente é contabilizada contra as contas de resultado que deram origem ao referido passivo. A diferença entre o valor presente de uma transação e o valor de face do passivo é apropriada ao resultado ao longo do prazo do contrato com base no método do custo amortizado e da taxa de juros efetiva.

3.12. Provisões

Uma provisão é reconhecida, em função de um evento passado, se a Cooperativa tem uma obrigação legal ou construtiva que possa ser estimada de maneira confiável, e é provável que um recurso econômico seja exigido para liquidar a obrigação. As provisões são apuradas tendo como base as melhores estimativas do risco envolvido.

As provisões são reconhecidas para passivos de termo ou valor incertos que surgiram como resultado de transações passada.

COPASUL - COOPERATIVA AGRÍCOLA SUL MATOGROSSENSSE

Notas explicativas da Administração às demonstrações contábeis Exercícios findos em 31 de dezembro de 2022 e 2021 (Valores expressos em Reais)

O reconhecimento, a mensuração e a divulgação das provisões, contingências ativas e contingências passivas são efetuados de acordo com os critérios definidos no Pronunciamento CPC 25 e consideram premissas definidas pela administração da Cooperativa e seus assessores jurídicos:

- **Ativos contingentes:** trata-se de direitos potenciais decorrentes de eventos passados, cuja ocorrência depende de eventos futuros. São reconhecidos nas demonstrações contábeis apenas quando há evidências que assegurem elevado grau de confiabilidade de realização (Classificação de Risco “Praticamente Certo”), geralmente nos casos de ativos com garantias reais, decisões judiciais favoráveis sobre as quais não cabem mais recursos, ou quando existe confirmação da capacidade de recuperação por recebimento ou compensação com outro exigível;
- **Passivos contingentes:** decorrem de processos judiciais e administrativos, inerentes ao curso normal das atividades, movidos por terceiros, em ações trabalhistas, cíveis e fiscais. Essas contingências, coerentes com práticas conservadoras adotadas, são avaliadas por assessores jurídicos, e levam em consideração a probabilidade de que recursos financeiros sejam exigidos para liquidar obrigações, cujo montante possa ser estimado com suficiente segurança. As contingências são divulgadas como: prováveis, para as quais são constituídas provisões; possíveis, divulgadas sem que sejam provisionadas; e remotas, que não requerem provisão e divulgação. O total das contingências é quantificado utilizando modelos e critérios que permitam a sua mensuração de forma adequada, apesar da incerteza inerente ao prazo e ao valor.

Os depósitos judiciais em garantia, quando existentes, são atualizados monetariamente de acordo com os índices oficiais dos tribunais de justiça.

3.13. Reconhecimento de receita

A receita é registrada com base no regime de competência.

A receita compreende o valor presente pela venda de mercadorias e serviços. A receita pela venda de mercadorias é reconhecida quando os riscos significativos e os benefícios de propriedade das mercadorias são transferidos para o comprador. A Cooperativa adota como política de reconhecimento de receita, portanto, a data em que o produto é entregue ao comprador. A receita pela prestação de serviços é reconhecida tendo como base a etapa execução dos serviços realizados até a data-base do balanço, de acordo com a porcentagem do total de serviços a serem realizados, na medida em que todos os custos relacionados aos serviços possam ser mensurados confiavelmente.

O imposto corrente é reconhecido no resultado a menos que estejam relacionados a itens diretamente reconhecidos no patrimônio líquido.

O imposto corrente é o imposto a pagar ou a receber esperado sobre o lucro ou prejuízo tributável do exercício, as taxas de impostos decretadas ou substantivamente decretadas na data de apresentação das demonstrações financeiras e qualquer ajuste aos impostos a pagar com relação aos exercícios anteriores.

4. Caixa e equivalentes de caixa

	<u>31/12/2022</u>	<u>31/12/2021</u>
Caixa	20.319	15.229
Bancos - conta movimento	1.159.237	4.450.814
Bancos - aplicação financeira de liquidez imediata	369.195.753	259.325.552
	<u>370.375.309</u>	<u>263.791.595</u>

COPASUL - COOPERATIVA AGRÍCOLA SUL MATOGROSSENSE**Notas explicativas da Administração às demonstrações contábeis
Exercícios findos em 31 de dezembro de 2022 e 2021
(Valores expressos em Reais)**

As aplicações financeiras de curto prazo e alta liquidez são prontamente conversíveis em caixa e estão sujeitas a um insignificante risco de mudança de valor.

5. Contas a receber

	31/12/2022		31/12/2021	
	Circulante	Não circulante	Circulante	Não circulante
Duplicatas a receber	417.989.289	177.296	243.090.878	1.470
Contas correntes	3.880.927	4.608.533	7.846.488	5.376.622
Contrato de permuta	3.890.750	8.404.801	3.674.746	11.990.423
Dívidas em renegociação	3.213.050	9.594.635	5.049.534	5.539.233
Adiantamentos	-	-	-	682.624
(-) Ajuste a valor presente	(119.640)	-	(267.728)	(7.684)
(+) Ajuste a valor justo	11.065.000	21.887.225	8.943.871	30.768.761
(-) Provisão para perdas esperadas	-	(9.564.312)	-	(2.227.567)
	439.919.376	35.108.178	268.337.789	52.123.882

A Cooperativa utiliza como critério de constituição de provisão de perdas de crédito esperado, os títulos judicializados.

6. Créditos com cooperados

	31/12/2022		31/12/2021	
	Circulante	Não circulante	Circulante	Não circulante
Duplicatas a receber	748.974.307	22.923.051	529.438.183	18.271.959
Nota de crédito rural	5.481.139	6.941	12.129.171	3.275
Contrato de permuta	350.962	137.144	549.560	726.909
Dívidas em renegociação	100.254.642	90.505.851	28.244.891	52.885.238
Adiantamentos	1.185.393	-	7.756.920	724
(-) Ajuste a valor presente	(30.756.189)	(4.853.405)	(16.419.896)	(3.124.013)
(-) Provisão para perdas esperadas	-	(52.787.953)	-	(32.023.446)
	825.490.254	55.931.629	561.698.829	36.740.646

A Cooperativa utiliza como critério de constituição de provisão de perdas de crédito esperado, os títulos judicializados.

A Cooperativa utiliza como critério de constituição de provisão de perdas de crédito esperado, os títulos judicializados.

7. Estoques

	31/12/2022	31/12/2021
Bens de produção	97.783.479	77.757.538
Bens para revenda	315.408.259	188.577.377
Almoxarifado	10.894.016	4.972.100
Adiantamentos a fornecedores	112.703.929	154.883.837
Produtos - Em poder de terceiros	-	293.987
	536.789.683	426.484.839

COPASUL - COOPERATIVA AGRÍCOLA SUL MATOGROSSENSSE

Notas explicativas da Administração às demonstrações contábeis
Exercícios findos em 31 de dezembro de 2022 e 2021
(Valores expressos em Reais)

8. Impostos a recuperar

	31/12/2022		31/12/2021	
	Circulante	Não circulante	Circulante	Não circulante
ICMS	678.865	756.187	633.664	644.452
IPI	608.985	-	285.047	-
IRPJ e CSLL	1.554.514	-	408.189	-
PIS e COFINS	20.467.578	8.284.954	21.859.141	4.962.692
Outros	-	-	287.243	-
	23.309.942	9.041.141	23.473.284	5.607.144

9. Outros créditos

	31/12/2022	31/12/2021
Adiantamentos a fornecedores	14.012.574	13.932.092
Adiantamentos a funcionários	138.895	120.060
Despesas antecipadas	4.940.377	30.470.409
Depósitos judiciais	3.776.660	500.000
	22.868.506	45.022.561

10. Imobilizado

	Saldo em 1º/01/2021	Adições	Baixas	Transferências	Crédito de impostos	Saldo em 31/12/2021
Imóveis	22.752.612	1.516.591	-	22.432	-	24.291.635
Edificações	135.958.115	2.100	(24.611)	10.768.002	(523.506)	146.180.100
Máquinas e equipamentos	177.686.476	2.407.640	(309.323)	8.183.863	(376.986)	187.591.670
Instalações	15.956.686	-	(566)	166.979	(14.935)	16.108.164
Móveis e utensílios	1.974.753	247.498	(33.380)	28.508	-	2.217.379
Veículos	6.204.034	1.422.050	(183.432)	1.408.758	-	8.851.410
Outros	7.491.610	16.030	(2.408)	340.837	(14.383)	7.831.686
Adiantamentos a fornecedores	7.904.766	8.159.741	-	-	-	16.064.507
Imobilizado em andamento	14.429.482	95.220.147	-	(20.919.379)	-	88.730.250
Depreciações	(101.270.876)	(12.451.626)	30.560	-	-	(113.691.942)
	289.087.658	96.540.171	(523.160)	-	(929.810)	384.174.859

	Saldo em 1º/01/2022	Adições	Baixas	Transferências	Crédito de impostos	Saldo em 31/12/2022
Imóveis	24.291.635	1.390.322	(2.426.590)	26.079	-	23.281.446
Edificações	146.180.100	-	(41.599)	23.833.973	(1.171)	169.971.303
Máquinas e equipamentos	187.591.670	4.169.203	(657.889)	36.865.953	(769.480)	227.199.457
Instalações	16.108.164	-	(509)	7.874.816	-	23.982.471
Móveis e utensílios	2.217.379	443.407	(51.264)	477.030	-	3.086.552
Veículos	8.851.410	9.000.557	(23.750)	2.268.229	(185.318)	19.911.128
Outros	7.831.686	1.974.778	(357.158)	4.695.259	-	14.144.565
Adiantamentos a fornecedores	16.064.507	64.675.027	-	-	-	80.739.534
Imobilizado em andamento	88.730.250	183.203.975	(5.243.119)	(76.041.339)	(500)	190.649.267
Depreciações	(113.691.942)	(17.439.376)	-	-	-	(131.131.318)
	384.174.859	247.417.893	(8.801.878)	-	(956.469)	621.834.405

11. Fornecedores

	31/12/2022	31/12/2021
Fornecedores nacionais	206.751.091	53.341.210
	206.751.091	53.341.210

COPASUL - COOPERATIVA AGRÍCOLA SUL MATOGROSSENSE

Notas explicativas da Administração às demonstrações contábeis
Exercícios findos em 31 de dezembro de 2022 e 2021
(Valores expressos em Reais)

12. Débitos com cooperados

	31/12/2022	31/12/2021
Adiantamentos de clientes	152.781.058	121.999.867
Capital a restituir	1.335.690	955.427
Devoluções de vendas	65.318	1.226.609
Vendas para entrega futura	32.808.988	24.676.110
Reposição de estoques	137.188.372	69.306.011
	324.179.426	218.164.024

13. Empréstimos e financiamentos

Modalidade	Garantias	31/12/2022	31/12/2021
Investimento	Hipoteca	216.496.477	191.344.808
Capital de Giro	Aval/ Fiança Diretores/ Penhor Mercantil/ Cessão Fiduciária	901.715.065	390.244.030
Custeio	Aval/ Fiança Diretores/ Penhor Mercantil/ Cessão Fiduciária	457.653.383	539.818.628
Securitização	Hipoteca	277.770	370.360
		1.576.142.695	1.121.777.826
Circulante		1.256.834.333	923.190.216
Não circulante		319.308.362	198.587.610

Os financiamentos destinaram-se à investimentos, aquisições de ativos imobilizados, aquisição de insumos para atender aos cooperados e securitização.

Os vencimentos dos empréstimos e financiamentos do passivo não circulante estão assim distribuídos:

2024	2025	2026	2027	2028 e acima
127.445.309	57.849.763	24.167.820	22.880.176	86.965.294

14. Contingências

A Cooperativa, no curso normal de sua atividade, está sujeita a processos judiciais de natureza tributária, trabalhista e cível. A Administração, apoiada na opinião de seus assessores legais e, quando aplicável, fundamentada em pareceres específicos emitidos por especialistas na mesma data, avalia a expectativa do desfecho dos processos em andamento e determina a necessidade ou não de constituição de provisão para contingências. Sempre que a perda for avaliada como provável o que ocasionaria uma provável saída de recursos para a liquidação das obrigações e quando os montantes envolvidos forem mensuráveis com suficiente segurança, os valores são provisionados.

	Cíveis	Trabalhistas	Tributárias	Total
Saldo em 1º de janeiro de 2021	-	755.506	14.621.206	15.376.712
(+) Adições	-	944.198	242.804	1.187.002
(-) Reversões	-	(343.950)	(3.283.806)	(3.627.756)
Saldo em 31 de dezembro de 2021	-	1.355.754	11.580.204	12.935.958
(+) Adições	-	-	5.984.516	5.984.516
(-) Reversões	-	(73.939)	-	(73.939)
Saldo em 31 de dezembro de 2022	-	1.281.815	17.564.720	18.846.535

COPASUL - COOPERATIVA AGRÍCOLA SUL MATOGROSSENSE

Notas explicativas da Administração às demonstrações contábeis Exercícios findos em 31 de dezembro de 2022 e 2021 (Valores expressos em Reais)

Os valores provisionados para fins tributários se referem a questionamentos da Cooperativa quanto a determinados créditos de impostos que estão sendo discutidos na esfera administrativa.

Contingências passivas não registradas

A Cooperativa é parte em outros processos, nos quais a Administração, suportada por seus consultores jurídicos, acredita que as chances de perda são possíveis ou remotas e, portanto, não foi objeto de provisão para contingências. As reclamações relacionadas a perdas possíveis em 31 de dezembro de 2022 estavam representadas por ações cíveis, no montante de R\$ 13.933.863. A Administração da Cooperativa entende não haver riscos significativos futuros que não estejam cobertos por provisões suficientes em suas demonstrações contábeis.

15. Partes relacionadas

Durante o exercício findo em 31 de dezembro de 2022 não foram identificadas transações entre partes relacionadas além da remuneração do pessoal-chave da Administração.

Remuneração de pessoal-chave da Administração

Em 31 de dezembro de 2022, a remuneração do pessoal-chave da Administração, que contempla a direção da Cooperativa, totalizou R\$ 2.390 mil (R\$ 1.958 mil em 31 de dezembro de 2021) registrados no grupo de despesas administrativas, incluindo salários, remunerações variáveis e benefícios diretos.

A Cooperativa não possui outros tipos de remuneração, tais como benefícios pós-emprego, outros benefícios de longo prazo ou benefícios de rescisão de contrato de trabalho.

16. Patrimônio líquido**a) Capital social**

O capital social subscrito e integralizado é de R\$ 111.619.137 (R\$ 91.499.106 em 2021), está representado por 111.619.137 quotas-partes (91.499.106 quotas-partes em 2021).

b) Reserva de sobras

A reserva de sobras da Cooperativa é composta por:

16. Patrimônio líquido**a) Capital social**

O capital social subscrito e integralizado é de R\$ 111.619.137 (R\$ 91.499.106 em 2021), está representado por 111.619.137 quotas-partes (91.499.106 quotas-partes em 2021).

b) Reserva de sobras

A reserva de sobras da Cooperativa é composta por:

COPASUL - COOPERATIVA AGRÍCOLA SUL MATOGROSSENSSE**Notas explicativas da Administração às demonstrações contábeis
Exercícios findos em 31 de dezembro de 2022 e 2021
(Valores expressos em Reais)**

Reserva legal, constituído à razão de 10% da sobra líquida apurado em cada exercício social conforme regido pelo seu Estatuto Social em seu artigo nº 47, para o exercício findo em 31 de dezembro de 2022, é de R\$ 79.782.888 (R\$ 58.523.135 em 31 de dezembro de 2021).

Reserva de desenvolvimento, constituído à razão de 35% da sobra líquida apurado em cada exercício social conforme regido pelo seu Estatuto Social em seu artigo nº 47, para o exercício findo em 31 de dezembro de 2022, é de R\$ 241.337.009 (R\$ 188.641.428 em 31 de dezembro de 2021).

Reserva de assistência técnica, educacional e social, constituído à razão de 5% da sobra líquida apurado em cada exercício social e resultado do ato não cooperativo conforme regido pelo seu Estatuto Social em seu artigo nº 47, para o exercício findo em 31 de dezembro de 2022, é de R\$ 49.285.897 (R\$ 40.975.958 em 31 de dezembro de 2021).

Reserva de capitalização, constituído à razão de 25% da sobra líquida apurado em cada exercício social conforme regido pelo seu Estatuto Social em seu artigo nº 59, para o exercício findo em 31 de dezembro de 2022, é de R\$ 159.413.276 (R\$ 121.773.575 em 31 de dezembro de 2020).

Reserva de incentivo fiscal, constituído pelo montante atribuído ao ato não cooperativo referente ao incentivo sobre ICMS nas operações de venda da Fiação, Fecularia e Unidade de Bataiporã que foram concedidos como estímulo à implantação e expansão dos empreendimentos econômicos e considerados subvenções para investimento conforme § 4º do art. 30 da Lei nº 12.973 de 2014 e Lei Complementar nº 160 de 2017, para o exercício findo em 31 de dezembro de 2022, é de R\$ 26.386.094 (R\$ 14.559.381 formam reclassificados da Reserva de assistência técnica, educacional e social atendendo legislação pertinente).

17. Receita líquida

	<u>31/12/2022</u>	<u>31/12/2021</u>
Atos cooperados		
Fécula	108.414.249	71.861.586
Fios	179.795.528	162.545.960
Grãos	2.045.952.712	1.811.507.847
Insumos	1.154.296.261	889.502.063
Outros	113.070.308	42.267.729
(-) Impostos sobre vendas	(83.116.897)	(92.516.159)
(-) Devoluções e descontos	(101.989.381)	(64.392.250)
(-) Ajuste a valor presente	(72.648.486)	(39.354.034)
	<u>3.343.774.294</u>	<u>2.781.422.742</u>
Atos não cooperados		
Fécula	-	28.756
Fios	121.092.672	76.288.527
Grãos	727.033.963	268.426.497
Insumos	27.451.178	35.323.609
Outros	39.252.913	19.787.955
(-) Impostos sobre vendas	(48.860.502)	(21.608.196)
(-) Devoluções e descontos	(19.185.155)	(4.220.859)
(-) Ajuste a valor presente	(288.928)	(400.091)
	<u>846.496.141</u>	<u>373.626.198</u>
	<u>4.190.270.435</u>	<u>3.155.048.940</u>

COPASUL - COOPERATIVA AGRÍCOLA SUL MATOGROSSENSE

Notas explicativas da Administração às demonstrações contábeis
Exercícios findos em 31 de dezembro de 2022 e 2021
(Valores expressos em Reais)

18. Custo dos produtos e serviços

	<u>31/12/2022</u>	<u>31/12/2021</u>
Custo dos produtos vendidos	(3.627.988.109)	(2.835.745.380)
Custo dos serviços prestados	(6.326.854)	(4.851.976)
Bonificações	(2.223.232)	(820.342)
Quebras técnicas	(2.565.729)	(1.872.426)
Ajustes de estoques	(2.351.113)	(1.705.079)
Operações em mercados	(20.470.556)	(5.997.219)
Outros custos diretos	(258.302)	(204.000)
	<u>(3.662.183.895)</u>	<u>(2.851.196.422)</u>

19. Despesas de vendas

	<u>31/12/2022</u>	<u>31/12/2021</u>
Comissões	(10.534.666)	(6.307.107)
Fretes	(96.928.314)	(43.544.337)
Gastos com exportações	(70.400.671)	(39.851.976)
Outras	(33.130.192)	(7.575.412)
	<u>(210.993.843)</u>	<u>(97.278.832)</u>

20. Despesas com pessoal

	<u>31/12/2022</u>	<u>31/12/2021</u>
Salários	(27.598.321)	(20.139.495)
Tributos sobre a folha de pagamentos	(15.432.899)	(11.009.371)
13º salários	(3.206.651)	(2.278.251)
Férias	(4.721.798)	(3.282.997)
Gratificações	(5.837.552)	(4.571.945)
Participações no resultado	(2.905.754)	(3.011.287)
Prestações de serviços por terceirização	(12.530.648)	(7.633.677)
Outras	5.843.569	2.977.879
	<u>(66.390.054)</u>	<u>(48.949.144)</u>

21. Resultado financeiro líquido

	<u>31/12/2022</u>	<u>31/12/2021</u>
Receitas financeiras		
Ajuste a valor presente	57.027.503	30.688.627
Juros recebidos	20.325.519	6.749.862
Rendimentos de aplicações financeiras	40.196.521	18.355.241
Variações cambiais ativa	5.868.428	10.594.413
Outras receitas financeiras	11.744.402	(1.729.698)
	<u>135.162.373</u>	<u>64.658.445</u>
Despesas financeiras		
Ajuste a valor presente	-	-
Juros sobre empréstimos e financiamentos	(128.677.032)	(47.127.250)
Descontos concedidos	(3.668.271)	(3.192.404)
Variações cambiais passiva	(1.661.648)	(11.570.910)
Outras despesas financeiras	(13.433.453)	(3.679.521)
	<u>(147.440.404)</u>	<u>(65.570.085)</u>
	<u>(12.278.031)</u>	<u>(911.640)</u>

COPASUL - COOPERATIVA AGRÍCOLA SUL MATOGROSSENSE

Notas explicativas da Administração às demonstrações contábeis
Exercícios findos em 31 de dezembro de 2022 e 2021
(Valores expressos em Reais)

22. Gestão de riscos

Os principais passivos financeiros da Cooperativa referem-se a fornecedores, empréstimos e financiamentos, e débitos com cooperados. Todos ligados diretamente as operações da Cooperativa.

A Cooperativa possui contas a receber, créditos com cooperados e adiantamentos a fornecedores de curto prazo que resultam diretamente de suas operações.

A Cooperativa está exposta a risco de taxas de juros, risco de crédito e risco de liquidez, os quais são adiante comentados:

a) Risco de taxa de juros

Risco de taxas de juros é o risco de que o valor justo dos fluxos de caixa futuros de um instrumento financeiro flutue devido a variações nas taxas de juros de mercado.

b) Risco de crédito

O risco de crédito é o risco de a contraparte de um negócio não cumprir uma obrigação prevista em um instrumento financeiro ou contrato com cliente, o que levaria ao prejuízo financeiro. A Cooperativa está exposta ao risco de crédito em suas atividades operacionais, incluindo depósitos em bancos e instituições financeiras e outros instrumentos financeiros.

c) Risco de liquidez

O risco de liquidez decorre das decisões da Administração da Cooperativa, do capital de giro e dos encargos financeiros e amortização do principal dos instrumentos de dívida. É o risco de a Cooperativa encontrar dificuldades em cumprir com suas obrigações financeiras, conforme elas vençam.

23. Instrumentos financeiros

A Cooperativa mantém operações com instrumentos financeiros. A administração desses instrumentos é efetuada por meio de estratégias operacionais e controles internos, visando assegurar liquidez, rentabilidade e segurança.

A política relativa à contratação de instrumentos financeiros com o objetivo de proteção é aprovada pela Administração, sendo posteriormente analisada de forma periódica em relação à exposição ao risco que a Administração possui.

COPASUL - COOPERATIVA AGRÍCOLA SUL MATOGROSSENSE**Notas explicativas da Administração às demonstrações contábeis
Exercícios findos em 31 de dezembro de 2022 e 2021
(Valores expressos em Reais)**

A Cooperativa não possui política de contratação de instrumentos financeiros derivativos.

Os valores de realização estimados de ativos e passivos financeiros da Cooperativa foram determinados por meio de informações disponíveis no mercado e metodologias apropriadas de avaliações. Julgamentos foram requeridos na interpretação dos dados de mercado para produzir as estimativas dos valores de realização mais adequada. Assim, as estimativas a seguir não indicam, necessariamente, os montantes que poderão ser realizados no mercado de troca corrente. O uso de diferentes metodologias de mercado pode ter um efeito material nos valores de realização estimados.

As políticas de administração de risco da Cooperativa foram estabelecidas pela Administração, a fim de identificar e analisar riscos enfrentados pela Cooperativa, para estabelecer apropriados limites de riscos e controles necessários para monitorar a aderência aos limites. Políticas de gerenciamento de riscos e sistemas são revisadas regularmente para refletir mudanças nas condições de mercado e nas atividades.

Classificação dos instrumentos financeiros

Em 31 de dezembro de 2022 os principais instrumentos financeiros estão descritos a seguir:

- **Caixa e equivalentes de caixa:** são classificados como mantidos para negociação. O valor de mercado está refletido nos valores registrados nos balanços patrimoniais;
- **Contas a receber e créditos com cooperados:** decorrem diretamente das operações da Cooperativa e são classificados como recebíveis e estão registrados pelos seus valores originais, sujeitos a provisão para perdas e ajustes a valor presente (AVP), quando aplicável;
- **Fornecedores e débitos com cooperados:** decorrem diretamente das operações da Cooperativa e são classificados como passivos financeiros, sujeitos a ajustes a valor presente (AVP), quando aplicável.

24. Seguros (não auditado)

A Cooperativa adota a política de contratar cobertura de seguros para os bens sujeitos a riscos por montantes considerados suficientes para cobrir eventuais sinistros, considerando a natureza de sua atividade. As premissas de riscos adotadas, dadas as suas naturezas, não fazem parte do escopo de uma auditoria de demonstrações contábeis. Consequentemente, não foram examinadas por nossos auditores independentes.



COPASUL - COOPERATIVA AGRÍCOLA SUL MATOGROSSENSSE

Notas explicativas da Administração às demonstrações contábeis
Exercícios findos em 31 de dezembro de 2022 e 2021
(Valores expressos em Reais)

25. Eventos subsequentes

Supremo Tribunal Federal (“STF”) muda entendimento relacionado com a coisa julgada em matéria tributária

Em 08 de fevereiro de 2023 o Supremo Tribunal Federal (STF) julgou os Temas 881 - Recursos Extraordinário n° 949.297 e 885 - Recurso Extraordinário n° 955.227.

Os ministros que participaram destes temas concluíram, por unanimidade, que decisões judiciais tomadas de forma definitiva a favor dos contribuintes devem ser anuladas se, depois, o Supremo tiver entendimento diferente sobre o tema. Ou seja, se anos atrás uma empresa conseguiu autorização da Justiça para deixar de recolher algum tributo, essa permissão perderá a validade automaticamente se, e quando, o STF entender que o pagamento é devido.

A Administração avaliou com os seus assessores jurídicos internos os possíveis impactos desta decisão do STF e concluiu que a decisão do STF não resulta, baseada em avaliação da administração suportada por seus assessores jurídicos, e em consonância com o CPC25/IAS37 Provisões, Passivos Contingentes e Ativos Contingentes, CPC 32/IAS 12 Tributos sobre o lucro, ICPC 22 / IFRIC 23 Incerteza sobre tratamento de tributos sobre o lucro e o CPC24/IAS10 Eventos Subsequentes, em impactos significativos em suas demonstrações contábeis de 31 de dezembro de 2022.


Gervasio Kamitani
Presidente do Conselho
de Administração


Nelson Antonini
Vice-Presidente do
Conselho de Administração


Alcides Yoshio Okabayashi
TC-CRC-PR 14435/0-5

PARECER DO CONSELHO FISCAL


Nós do Conselho Fiscal da COPASUL COOPERATIVA AGRÍCOLA SUL MATOGROSSENSE, em cumprimento às atribuições legais e estatutárias, examinamos as Demonstrações Contábeis relativas ao exercício social findo em 31 de dezembro de 2022, acompanhadas das Notas Explicativas e com o devido assessoramento da Auditoria Independente, procedemos a análise sistemática das operações, por meio da verificação dos documentos e inspeções físicas.

Baseados nas avaliações mensais realizadas e através de reuniões com Diretoria Executiva e Gerentes, bem como, as informações recebidas da Auditoria Independente, no decorrer do exercício social, tivemos condições de acompanhar as operações realizadas, dentro da extensão e profundidade que entendemos necessárias.

Em função do exposto e respaldados no Relatório da Auditoria Externa sobre as Demonstrações Contábeis, somos de parecer que as contas apresentadas representam a situação patrimonial, econômica e financeira da cooperativa em 31 de dezembro de 2022.

Recomendamos, portando, a sua aprovação pelos senhores cooperados.


Naviraí-MS, 17 de fevereiro de 2023



Anna Maura Schulz Alonso Flores



Cassia Margarete Santi Hakamada



Mateus Aparecido Guiotti Franciscato



copasul

www.copasul.coop.br

 (67) 3409-1234



**Avenida Campo Grande
1978, Naviraí-MS**